

VICAR
RESULTADO OFICIAL

Turismo Nacional - 3ª Etapa São Paulo
Sorted on Laps






















3ª Etapa Turismo Nacional A/B

Interlagos 4,309 km









2ª Prova A/B

07/08/2022 08:08

Race (20:00 Time) started at 8:11:04

Pos	No.	Name	M	Car	Cat	Laps	Total Tm	Diff	Gap	Best Tm	SPT Best	In Lap	tops
1	444	Dudu Moratelli /Thiago Guinzelli		GOL	B	10	21:51.030			2:07.911	192,7	10	
2	17	Henrique Basso		GOL	A	10	21:53.504	2.474	2.474	2:08.648	187,3	9	
3	139	Glauco Tavares		ONIX	A	10	22:00.228	9.198	6.724	2:07.318	187,6	10	
4	77	Natan Sperafico / Willian Cezarotto		MARCH	A	10	22:00.307	9.277	0.079	2:08.263	192,0	9	
5	219	Ted Barbiato		GOL	A	10	22:05.555	14.525	5.248	2:09.141	188,3	10	
6	9	Eduardo Bacarin		MOBI	A	10	22:07.680	16.650	2.125	2:08.233	185,3	10	
7	6	Dorivaldo Gondra		UP	A	10	22:08.022	16.992	0.342	2:08.787	189,6	10	
8	380	Thiago Escobar		ARGO	B	10	22:14.637	23.607	6.615	2:09.589	188,9	8	
9	64	Lorenzo Massaro		ONIX	B	10	22:14.811	23.781	0.174	2:10.295	186,9	8	
10	55	Bruno Tanq		GOL	B	10	22:20.506	29.476	5.695	2:08.131	189,3	10	
11	1	Guto Baldo - S		NEW KA	A	10	22:20.540	29.510	0.034	2:06.798	186,6	10	
12	38	André Jacob - S		UP	A	10	22:25.643	34.613	5.103	2:09.156	184,0	10	
13	90	Beto Pontes - S		MOBI	A	10	22:25.675	34.645	0.032	2:09.026	186,0	10	
14	500	Thiago S Teixeira		UP	A	10	22:33.979	42.949	8.304	2:11.050	183,4	9	
15	22	Gilberto da Silva - S		GOL	A	10	22:34.330	43.300	0.351	2:11.063	184,4	10	
16	762	Arthur S. de Paula		MOBI	B	10	22:35.859	44.829	1.529	2:11.875	182,8	2	
17	8	Luiz C. Reis - S		208	B	10	22:56.964	1:05.934	21.105	2:13.483	177,9	9	
18	250	Ewerson Dias - S		ONIX	B	9	20:01.772	1 Lap	1 Lap	2:09.813	188,9	9	
19	27	Adriano V. Juliani /Welbert França		MOBI	A	9	20:20.275	1 Lap	18.503	2:09.492	188,3	9	
20	32	Gefferson de Lima		GOL	A	9	23:16.132	1 Lap	2:55.857	2:08.135	186,0	9	1
21	74	Ricardo Raimundo		UNO	B	7	16:20.553	3 Laps	2 Laps	2:11.930	186,6	6	1

Not classified (75% = 7 Laps)

93	Rafael Colombari		NEW KA	A	6	22:20.036	4 Laps	1 Lap	2:09.459	182,2	5		
144	Faruk Araujo		ONIX	B	5	11:19.108	5 Laps	1 Lap	2:10.821	183,4	3		
48	Gabriel Ymagawa		GOL	A	3	10:03.442	7 Laps	2 Laps	2:48.642	173,3	1	2	
30	Juca Lisboa /Algacir Sermann-S		GOL	A	2	5:35.160	8 Laps	1 Lap	2:18.946	183,7	1	1	
29	Fernando Pessoa		ONIX	A	1	2:25.562	9 Laps	1 Lap	2:25.562	179,4	1		
88	Jairo Andrade		C3	B	1	2:47.365	9 Laps	21.803		119,6	0	1	
44	Toninho Carvalho		GOL	A	1	3:20.284	9 Laps	32.919		114,5	0	1	
DQ	100	Roberto Bonato /Evandro Maldonado		HB 20	A	10	22:11.500	DQ		2:09.339	191,7	8	

Resultados sujeitos a verificações técnicas e desportivas

#100 Desclassificado por irregularidade técnica (comando de válvulas) - Decisão 4.

Margin of Victory	Avg. Speed	Best Lap Tm	Best Speed	Best Lap by
2.474	118,322	2:06.798	122,339	1 - Guto Baldo - S

Orbits

ASSINADO DIGITALMENTE POR:

Carlos Theodoro Strey

Comissário Desportivo

07/08/2022 22:44:45

ASSINADO DIGITALMENTE POR:

Vartan Gdikian

Comissário Desportivo

07/08/2022 22:42:28

ASSINADO DIGITALMENTE POR:

Mirnei Antonio Piroca

Diretor de Prova

07/08/2022 22:56:04

ASSINADO DIGITALMENTE POR:

José Mario Santos do Amaral

Comissário Desportivo

07/08/2022 22:56:57

VICAR
RESULTADO OFICIAL

Turismo Nacional - 3ª Etapa São Paulo
Sorted on Laps

3ª Etapa Turismo Nacional A/B

Interlagos 4,309 km

2ª Prova A/B

07/08/2022 08:08

Race (20:00 Time) started at 8:11:04

Pos	No.	Name	M	Car	Cat	Laps	Total Tm	Diff	Gap	Best Tm	SPT Best	In Lap	tops
A													
1	17	Henrique Basso	WV	GOL	A	10	21:53.504			2:08.648	187,3	9	
2	139	Glauco Tavares	CB	ONIX	A	10	22:00.228	6.724	6.724	2:07.318	187,6	10	
3	77	Natan Sperafico / Willian Cezarotto	CB	MARCH	A	10	22:00.307	6.803	0.079	2:08.263	192,0	9	
4	219	Ted Barbiato	WV	GOL	A	10	22:05.555	12.051	5.248	2:09.141	188,3	10	
5	9	Eduardo Bacarin	FRT	MOBI	A	10	22:07.680	14.176	2.125	2:08.233	185,3	10	
6	6	Dorivaldo Gondra	WV	UP	A	10	22:08.022	14.518	0.342	2:08.787	189,6	10	
7	1	Guto Baldo - S	Ford	NEW KA	A	10	22:20.540	27.036	12.518	2:06.798	186,6	10	
8	38	André Jacob - S	WV	UP	A	10	22:25.643	32.139	5.103	2:09.156	184,0	10	
9	90	Beto Pontes - S	FRT	MOBI	A	10	22:25.675	32.171	0.032	2:09.026	186,0	10	
10	500	Thiago S Teixeira	WV	UP	A	10	22:33.979	40.475	8.304	2:11.050	183,4	9	
11	22	Gilberto da Silva - S	WV	GOL	A	10	22:34.330	40.826	0.351	2:11.063	184,4	10	
12	27	Adriano V. Juliani / Welbert França	FRT	MOBI	A	9	20:20.275	1 Lap	1 Lap	2:09.492	188,3	9	
13	32	Gefferson de Lima	WV	GOL	A	9	23:16.132	1 Lap	2:55.857	2:08.135	186,0	9	1
Not classified (75% = 7 Laps)													
	93	Rafael Colombari	Ford	NEW KA	A	6	22:20.036	4 Laps	3 Laps	2:09.459	182,2	5	
	48	Gabriel Ymagawa	WV	GOL	A	3	10:03.442	7 Laps	3 Laps	2:48.642	173,3	1	2
	30	Juca Lisboa / Algacir Sermann-S	WV	GOL	A	2	5:35.160	8 Laps	1 Lap	2:18.946	183,7	1	1
	29	Fernando Pessoa	CB	ONIX	A	1	2:25.562	9 Laps	1 Lap	2:25.562	179,4	1	
	44	Toninho Carvalho	WV	GOL	A	1	3:20.284	9 Laps	54.722		114,5	0	1
DQ	100	Roberto Bonato / Evandro Maldonado	CB	HB 20	A	10	22:11.500	DQ		2:09.339	191,7	8	
B													
1	444	Dudu Moratelli / Thiago Guinzelli	WV	GOL	B	10	21:51.030			2:07.911	192,7	10	
2	380	Thiago Escobar	FRT	ARGO	B	10	22:14.637	23.607	23.607	2:09.589	188,9	8	
3	64	Lorenzo Massaro	CB	ONIX	B	10	22:14.811	23.781	0.174	2:10.295	186,9	8	
4	55	Bruno Tanq	WV	GOL	B	10	22:20.506	29.476	5.695	2:08.131	189,3	10	
5	762	Arthur S. de Paula	WV	MOBI	B	10	22:35.859	44.829	15.353	2:11.875	182,8	2	
6	8	Luiz C. Reis - S	CB	208	B	10	22:56.964	1:05.934	21.105	2:13.483	177,9	9	
7	250	Ewerson Dias - S	CB	ONIX	B	9	20:01.772	1 Lap	1 Lap	2:09.813	188,9	9	
8	74	Ricardo Raimundo	FRT	UNO	B	7	16:20.553	3 Laps	2 Laps	2:11.930	186,6	6	1
Not classified (75% = 7 Laps)													
	144	Faruk Araujo	CB	ONIX	B	5	11:19.108	5 Laps	2 Laps	2:10.821	183,4	3	
	88	Jairo Andrade	CB	C3	B	1	2:47.365	9 Laps	4 Laps		119,6	0	1

Resultados sujeitos a verificações técnicas e desportivas

#100 Desclassificado por irregularidade técnica (comando de válvulas) - Decisão 4.

Margin of Victory	Avg. Speed	Best Lap Tm	Best Speed	Best Lap by
2.474	118,322	2:06.798	122,339	1 - Guto Baldo - S

Orbits

ASSINADO DIGITALMENTE POR:

Carlos Theodoro Strey

Comissário Desportivo

07/08/2022 22:44:45

ASSINADO DIGITALMENTE POR:

Vartan Gdikian

Comissário Desportivo

07/08/2022 22:42:28

ASSINADO DIGITALMENTE POR:

Mirnei Antonio Piroca

Diretor de Prova

07/08/2022 22:56:04

ASSINADO DIGITALMENTE POR:

José Mario Santos do Amaral

Comissário Desportivo

07/08/2022 22:56:57

Vicar