

Turismo Nacional - 3ª Etapa São Paulo

Sorted on Laps






























3ª Etapa Turismo Nacional A/B

Interlagos 4,309 km

1ª Prova A/B

06/08/2022 13:33

Race (20:00 Time) started at 13:36:05

Pos	No.	Name	M	Car	Cat	L	Total Tm	Diff	Gap	Best	SPT Best	In	Pit
A													
1	100	Roberto Bonato /Evandro Maldonado		HB 20	A	9	20:07.599			2:02.509	190,6	4	
2	77	Natan Sperafico / Willian Cezarotto		MARCH	A	9	20:12.724	5.125	5.125	2:02.873	197,3	6	
3	48	Gabriel Ymagawa		GOL	A	9	20:12.931	5.332	0.207	2:03.454	187,9	5	
4	139	Glauco Tavares		ONIX	A	9	20:14.241	6.642	1.310	2:03.841	191,0	5	
5	17	Henrique Basso		GOL	A	9	20:15.399	7.800	1.158	2:03.999	193,0	4	
6	219	Ted Barbiato		GOL	A	9	20:18.724	11.125	3.325	2:03.730	192,3	5	
7	32	Gefferson de Lima		GOL	A	9	20:18.860	11.261	0.136	2:03.805	194,8	6	
8	30	Algacir Sermann-S /Juca Lisboa		GOL	A	9	20:19.381	11.782	0.521	2:04.076	190,6	4	
9	6	Dorivaldo Gondra		UP	A	9	20:21.162	13.563	1.781	2:03.893	192,3	5	
10	9	Eduardo Bacarin		MOBI	A	9	20:21.363	13.764	0.201	2:03.863	194,8	5	
11	93	Rafael Colombari		NEW KA	A	9	20:24.563	16.964	3.200	2:04.921	184,4	6	
12	29	Fernando Pessoa		ONIX	A	9	20:32.873	25.274	8.310	2:03.999	188,9	5	
13	44	Toninho Carvalho		GOL	A	9	20:33.925	26.326	1.052	2:05.712	187,3	5	
14	90	Beto Pontes - S		MOBI	A	9	20:37.975	30.376	4.050	2:04.653	191,7	4	
15	22	Gilberto da Silva- S		GOL	A	9	20:39.893	32.294	1.918	2:05.875	185,6	9	
16	38	André Jacob - S		UP	A	9	20:45.603	38.004	5.710	2:05.946	186,0	9	
17	500	Thiago S Teixeira		UP	A	9	21:02.333	54.734	16.730	2:07.631	188,3	5	
Not classified (75% = 6 Laps)													
	42	Richard Heidrich -S		GOL	A	5	12:10.117	4 Laps	4 Laps	2:06.430	187,3	3	
	1	Guto Baldo - S		NEW KA	A		0.000	9 Laps	5 Laps		86,0	0	
	2	Duda Bana		GOL	A		0.000	9 Laps			89,8	0	
	27	Welbert França /Adriano V. Juliani		MOBI	A		0.000	9 Laps			133,7	0	
B													
1	74	Ricardo Raimundo		UNO	B	9	20:14.047			2:03.840	190,6	3	
2	444	Thiago Guinzelli /Dudu Moratelli		GOL	B	9	20:19.537	5.490	5.490	2:02.461	198,1	6	
3	55	Bruno Tanq		GOL	B	9	20:33.056	19.009	13.519	2:03.269	188,6	6	
4	88	Jairo Andrade		C3	B	9	20:43.620	29.573	10.564	2:05.902	184,7	8	
5	64	Lorenzo Massaro		ONIX	B	9	21:02.014	47.967	18.394	2:05.205	184,7	8	1
6	8	Luiz C. Reis - S		208	B	9	21:25.896	1:11.849	23.882	2:11.658	178,5	5	
7	144	Faruk Araujo		ONIX	B	8	23:07.625	1 Lap	1 Lap	2:03.555	191,7	4	3
8	380	Thiago Escobar		ARGO	B	6	14:03.870	3 Laps	2 Laps	2:03.576	190,3	6	

Not classified (75% = 6 Laps)

Resultados sujeitos a verificações técnicas e desportivas

64 – DRIVE THROUGH POR MANUTENÇÃO APÓS A PLACA DE 05 MIN

Margin of Victory	Avg. Speed	Best Lap Tm	Best Speed	Best Lap by
5.125	115,611	2:02.461	126,672	444 - Thiago Guinzelli /Dudu Moratelli

Orbits

www.mylaps.com

Licensed to: CHRONON

Turismo Nacional - 3ª Etapa São Paulo

Sorted on Laps



3ª Etapa Turismo Nacional A/B

Interlagos 4,309 km

1ª Prova A/B

06/08/2022 13:33

Race (20:00 Time) started at 13:36:05

Pos	No.	Name	M	Car	Cat	L	Total Tm	Diff	Gap	Best	SPT Best	In	Pit
762		Luiz D. de Paula-S /Arthur S. de Paula		MOBI	B	1	20:37.171	8 Laps	5 Laps	20:37.171		1	
250		Ewerson Dias - S		ONIX	B		0.000	9 Laps	1 Lap			0	

Resultados sujeitos a verificações técnicas e desportivas

64 – DRIVE THROUGH POR MANUTENÇÃO APÓS A PLACA DE 05 MIN

Margin of Victory	Avg. Speed	Best Lap Tm	Best Speed	Best Lap by
5.125	115,611	2:02.461	126,672	444 - Thiago Guinzelli /Dudu Mo

Orbits