

Turismo Nacional - 3ª Etapa São Paulo

Sorted on Laps



















3ª Etapa Turismo Nacional Super/Elite

Interlagos 4,309 km

3ª Prova S/E

07/08/2022 14:33

Race (20:00 Time) started at 14:33:56

Pos	No.	Name	M	Car	Cat	L	Total Tm	Diff	Gap	Best	SPT Best	In	Pit
E													
1	21	Eduardo Pavelski		GOL	E	10	21:34.794			2:01.172	200,7	10	
2	23	Marcelo Beux		ONIX	E	10	21:39.986	5.192	5.192	2:02.464	203,4	6	
3	43	Willian Perillo		ONIX	E	10	21:44.274	9.480	4.288	2:04.200	189,6	4	
4	111	Macelo J. Andrade		GOL	E	10	21:46.581	11.787	2.307	2:05.833	192,7	2	
5	36	Nilton Rossoni / Fabricio Lanconi		GOL	E	9	22:40.249	1 Lap	1 Lap	2:01.111	200,7	5	
Not classified (75% = 7 Laps)													
	72	Davi Dal Pizzol		GOL	E	6	26:48.277	4 Laps	3 Laps	2:02.444	199,2	3	1
	27	Davi Gustavo Dal Pizzol		ONIX	E		0.000	10 Laps	6 Laps			0	
S													
1	54	Rafael Lopes		NEW ONIX	S	10	21:33.363			2:00.773	201,8	10	
2	16	Richard Heidrich		MOBI	S	10	21:33.823	0.460	0.460	2:00.800	203,0	10	
3	63	Gustavo Magnabosco		GOL	S	10	21:35.051	1.688	1.228	2:01.112	201,4	10	
4	87	Gustavo Mascarenhas		UNO	S	10	21:35.579	2.216	0.528	2:00.650	203,0	10	
5	51	Fausto De Lucca		GOL	S	10	21:36.402	3.039	0.823	2:01.091	204,1	10	
6	92	Lamartine Pinotti		NEW KA	S	10	21:38.184	4.821	1.782	2:01.982	203,0	3	
7	56	Peter Ferter		ETIOS	S	10	21:39.880	6.517	1.696	2:02.190	199,9	4	
8	77	Wanderson Freitas /Leandro Freitas		GOL	S	10	21:40.636	7.273	0.756	2:02.543	199,6	10	
9	33	Pablo Alves		ONIX	S	7	23:02.399	3 Laps	3 Laps	2:14.269	194,8	1	3
10	9	Rafael Barranco		GOL	S	7	23:26.947	3 Laps	24.548	2:02.226	199,2	2	1
Not classified (75% = 7 Laps)													
	999	Cesinha Bonilha		UP	S	5	11:42.092	5 Laps	2 Laps	2:02.178	203,0	3	1

Resultados sujeitos a verificações técnicas e desportivas

33 – DRIVE THROUGH POR MANUTENÇÃO APÓS A PLACA DE 05 MIN

33 - ACRÉSCIMO DE 20 SEGUNDOS NO TEMPO TOTAL DE PROVA POR EXCESSO DE VELOCIDADE NO BOX

Margin of Victory	Avg. Speed	Best Lap Tm	Best Speed	Best Lap by
0.460	119,938	2:00.650	128,574	87 - Gustavo Mascarenhas

Orbits

www.mylaps.com

Licensed to: CHRONON