

Santa Cruz do Sul, 22 a 25 de setembro

Sorted on Laps

5ª Etapa Copa Shell HB20

Santa Cruz do Sul 3,530 km

2ª Prova

25/09/2022 09:53

Race (25:00 and 1 Laps) started at 9:52:23

Pos	#	Driver	Cat	M	Laps	Total Tm	Diff	Gap	Speed	Best Lap	In L	Pits
1	6	EDUARDO FUENTES /FERNANDO JR	P	☞	16	27:52.631			121,562	1:43.750	13	
2	808	ALBERTO CATTUCCI	P	☞	16	27:55.658	3.027	3.027	121,342	1:43.403	15	
3	18	DANIEL NINO	P	☞	16	27:58.459	5.828	2.801	121,140	1:44.065	12	
4	97	LUIS SENA JR	P	☞	16	28:01.793	9.162	3.334	120,900	1:44.125	11	
5	15	BRUNO TESTA	P	☞	16	28:04.447	11.816	2.654	120,709	1:44.075	11	
6	117	HUMBERTO GUERRA JUNIOR	P	☞	16	28:07.011	14.380	2.564	120,526	1:44.045	6	
7	125	GIOVANI PICK	P	☞	16	28:07.790	15.159	0.779	120,470	1:44.093	8	
8	107	ERNANI KUHN	E	☞	16	28:09.493	16.862	1.703	120,349	1:43.736	16	
9	301	RAFAEL REIS	P	☞	16	28:13.411	20.780	3.918	120,070	1:43.510	15	
10	343	CHRIS BORNEMANN	P	☞	16	28:14.364	21.733	0.953	120,003	1:44.163	7	
11	299	FRANCISCO MEIRELES	P	☞	16	28:16.597	23.966	2.233	119,845	1:44.106	11	
12	777	RODRIGO BARONE /DIEGO VALLINI	P	☞	16	28:16.809	24.178	0.212	119,830	1:44.146	14	
13	124	FELIPE PICK	E	☞	16	28:18.474	25.843	1.665	119,712	1:43.811	16	
14	5	EDGAR COLAMARINO	E	☞	16	28:21.705	29.074	3.231	119,485	1:44.719	10	
15	77	BETO CAVALEIRO / BERNADO CARDOSO	P	☞	16	28:22.346	29.715	0.641	119,440	1:44.793	11	
16	111	LEO RUFINO	E	☞	16	28:26.467	33.836	4.121	119,151	1:44.881	14	
17	80	JOÃO PEDRO BORTOLUZZI	S	☞	16	28:27.112	34.481	0.645	119,106	1:44.668	15	
18	41	LUCAS BORNEMANN	E	☞	16	28:30.423	37.792	3.311	118,876	1:44.593	16	
19	17	THIAGO RIZZO	S	☞	16	28:35.425	42.794	5.002	118,529	1:45.262	14	
20	88	VITO ARDITO / AGOSTINHO ARDITO	S	☞	16	28:35.807	43.176	0.382	118,503	1:45.180	14	
21	19	ENZO GIANFRATTI	E	☞	16	28:36.783	44.152	0.976	118,435	1:44.127	12	1
22	147	THIAGO LOPES	S	☞	16	28:37.228	44.597	0.445	118,405	1:45.232	8	
23	16	LEONARDO MARTINS	S	☞	16	28:43.003	50.372	5.775	118,008	1:45.159	12	
24	4	AUGUSTO FREITAS	S	☞	16	28:43.800	51.169	0.797	117,953	1:44.844	15	
25	199	VINICIUS BORTOLOZZO / GUSTAVO BORTOLOZZO	S	☞	16	28:49.015	56.384	5.215	117,598	1:45.701	12	
26	11	DIEGO PERONI	S	☞	16	28:53.529	1:00.898	4.514	117,291	1:45.619	13	
27	84	THIAGO SANSANA	S	☞	16	28:54.890	1:02.259	1.361	117,199	1:44.504	8	1
28	9	LEANDRO PARIZOTTO	S	☞	16	28:59.520	1:06.889	4.630	116,887	1:44.836	12	
29	33	LUIZ DORIGUEL	S	☞	16	29:02.753	1:10.122	3.233	116,671	1:46.275	11	
30	23	THALINE CHICOSKI	E	☞	16	29:10.032	1:17.401	7.279	116,185	1:45.243	4	1
31	12	BRUNO PIEROZAN	E	☞	16	29:14.435	1:21.804	4.403	115,894	1:43.968	12	1
32	42	ROGERIO CRUZEIRO / JOÃO VIEIRA	P	☞	16	29:18.056	1:25.425	3.621	115,655	1:46.473	16	
33	116	ARTHUR SCHERER	E	☞	15	27:54.244	1 Lap	1 Lap	113,854	1:43.461	15	1
34	293	LEONARDO REIS	P	☞	15	27:58.060	1 Lap	3.816	113,595	1:43.748	14	2
35	26	SILVIO GATÃO	S	☞	15	28:20.977	1 Lap	22.917	112,065	1:46.505	10	2
36	21	MARCUS INDIO	E	☞	15	28:27.238	1 Lap	6.261	111,654	1:44.808	14	2
37	48	RAFAEL VELHO	S	☞	15	28:37.637	1 Lap	10.399	110,978	1:46.083	14	1

Resultados sujeitos a verificações técnicas e desportivas

#19, #26 e #84 drive-through, por queima de largada

#293 drive-through, por incidente com #301

#26 drive-through, por excesso de velocidade nos boxes (51,5 km/h)

#21 drive-through, por excesso de velocidade no box (55 km/h)

#23 drive-through, por incidente com #41

#107 advertência, por incidente com #299

Margin of Victory	Avg. Speed	Best Lap Tm	Best Speed	Best Lap by
3.027	121,562	1:43.403	122,898	808 - ALBERTO CATTUCCI
ASSINADO DIGITALMENTE POR: Mirnei Antonio Piroca Diretor de Prova 25/09/2022 10:46:52	ASSINADO DIGITALMENTE POR: Roger Silvestro Comissário Desportivo 25/09/2022 10:54:31			Orbits
ASSINADO DIGITALMENTE POR: Violeta Pernice Comissário Desportivo 25/09/2022 10:34:13	ASSINADO DIGITALMENTE POR: Israel Fincato Comissário Desportivo 25/09/2022 10:34:24	ASSINADO DIGITALMENTE POR: Jhonny Bonilla Comissário Desportivo 25/09/2022 10:34:35	ASSINADO DIGITALMENTE POR: José Mario Santos do Amaral Comissário Desportivo 25/09/2022 10:34:45	www.mylaps.com Licensed to: CHRONON

Santa Cruz do Sul, 22 a 25 de setembro

Sorted on Laps





5ª Etapa Copa Shell HB20

Santa Cruz do Sul 3,530 km

2ª Prova

25/09/2022 09:53

Race (25:00 and 1 Laps) started at 9:52:23

Pos	#	Driver	Cat	M	Laps	Total Tm	Diff	Gap	Speed	Best Lap	In L	Pits
Not classified (75% = 12 Laps)												
	22	VICTOR ANDRADE	S		4	8:00.021	12 Laps	11 Laps	105,895	1:47.027	3	1
	206	THIAGO FREITAS	S		3	5:43.159	13 Laps	1 Lap	111,097	1:48.934	3	
	27	ROMULO MOLINAR / PEDRO PERDONCINI	E		1	2:00.345	15 Laps	2 Laps	105,596	1:56.124	1	
	72	LUCIANO VISCARDI / THIAGO RIBERI	P		1	3:00.422	15 Laps	00.077	70,435		0	1

Resultados sujeitos a verificações técnicas e desportivas

#9 acréscimo de 20s no tempo de prova - parachoques

#12 e #293 penalizados em 5s no tempo de prova, por uso de traçado não oficial

Margin of Victory	Avg. Speed	Best Lap Tm	Best Speed	Best Lap by
3.027	121,562	1:43.403	122,898	808 - ALBERTO CATTUCCI
ASSINADO DIGITALMENTE POR:				
Mirnei Antonio Piroca				
Diretor de Prova				
25/09/2022 10:46:52				
ASSINADO DIGITALMENTE POR:				
Roger Silvestro				
Comissário Desportivo				
25/09/2022 10:54:31				
ASSINADO DIGITALMENTE POR:				
Violeta Pernice				
Comissário Desportivo				
25/09/2022 10:34:13				
ASSINADO DIGITALMENTE POR:				
Israel Fincato				
Comissário Desportivo				
25/09/2022 10:34:24				
ASSINADO DIGITALMENTE POR:				
Jhonny Bonilla				
Comissário Desportivo				
25/09/2022 10:34:35				
ASSINADO DIGITALMENTE POR:				
José Mario Santos do Amaral				
Comissário Desportivo				
25/09/2022 10:34:45				

Orbits

www.mylaps.com

Licensed to: CHRONON

Santa Cruz do Sul, 22 a 25 de setembro

Sorted on Laps

5ª Etapa Copa Shell HB20

Santa Cruz do Sul 3,530 km

2ª Prova

25/09/2022 09:53

Race (25:00 and 1 Laps) started at 9:52:23

Pos	#	Driver	Cat	M	Laps	Total Tm	Diff	Gap	Speed	Best Lap	In L	Pits
ELITE												
1	107	ERNANI KUHN	E	🏎️	16	28:09.493			120,349	1:43.736	16	
2	124	FELIPE PICK	E	🏎️	16	28:18.474	8.981	8.981	119,712	1:43.811	16	
3	5	EDGAR COLAMARINO	E	🏎️	16	28:21.705	12.212	3.231	119,485	1:44.719	10	
4	111	LEO RUFINO	E	🏎️	16	28:26.467	16.974	4.762	119,151	1:44.881	14	
5	41	LUCAS BORNEMANN	E	🏎️	16	28:30.423	20.930	3.956	118,876	1:44.593	16	
6	19	ENZO GIANFRATTI	E	🏎️	16	28:36.783	27.290	6.360	118,435	1:44.127	12	1
7	23	THALINE CHICOSKI	E	🏎️	16	29:10.032	1:00.539	33.249	116,185	1:45.243	4	1
8	12	BRUNO PIEROZAN	E	🏎️	16	29:14.435	1:04.942	4.403	115,894	1:43.968	12	1
9	116	ARTHUR SCHERER	E	🏎️	15	27:54.244	1 Lap	1 Lap	113,854	1:43.461	15	1
10	21	MARCUS INDIO	E	🏎️	15	28:27.238	1 Lap	32.994	111,654	1:44.808	14	2
Not classified (75% = 12 Laps)												
	27	ROMULO MOLINAR / PEDRO PERDONCINI	E	🏎️	1	2:00.345	15 Laps	14 Laps	105,596	1:56.124	1	
PRO												
1	6	EDUARDO FUENTES /FERNANDO JR	P	🏎️	16	27:52.631			121,562	1:43.750	13	
2	808	ALBERTO CATTUCCI	P	🏎️	16	27:55.658	3.027	3.027	121,342	1:43.403	15	
3	18	DANIEL NINO	P	🏎️	16	27:58.459	5.828	2.801	121,140	1:44.065	12	
4	97	LUIS SENA JR	P	🏎️	16	28:01.793	9.162	3.334	120,900	1:44.125	11	
5	15	BRUNO TESTA	P	🏎️	16	28:04.447	11.816	2.654	120,709	1:44.075	11	
6	117	HUMBERTO GUERRA JUNIOR	P	🏎️	16	28:07.011	14.380	2.564	120,526	1:44.045	6	
7	125	GIOVANI PICK	P	🏎️	16	28:07.790	15.159	0.779	120,470	1:44.093	8	
8	301	RAFAEL REIS	P	🏎️	16	28:13.411	20.780	5.621	120,070	1:43.510	15	
9	343	CHRIS BORNEMANN	P	🏎️	16	28:14.364	21.733	0.953	120,003	1:44.163	7	
10	299	FRANCISCO MEIRELES	P	🏎️	16	28:16.597	23.966	2.233	119,845	1:44.106	11	
11	777	RODRIGO BARONE /DIEGO VALLINI	P	🏎️	16	28:16.809	24.178	0.212	119,830	1:44.146	14	
12	77	BETO CAVALEIRO / BERNADO CARDOSO	P	🏎️	16	28:22.346	29.715	5.537	119,440	1:44.793	11	
13	42	ROGERIO CRUZEIRO / JOÃO VIEIRA	P	🏎️	16	29:18.056	1:25.425	55.710	115,655	1:46.473	16	
14	293	LEONARDO REIS	P	🏎️	15	27:58.060	1 Lap	1 Lap	113,595	1:43.748	14	2
Not classified (75% = 12 Laps)												
	72	LUCIANO VISCARDI / THIAGO RIBERI	P	🏎️	1	3:00.422	15 Laps	14 Laps	70,435		0	1
SUPER												
1	80	JOÃO PEDRO BORTOLUZZI	S	🏎️	16	28:27.112			119,106	1:44.668	15	

Resultados sujeitos a verificações técnicas e desportivas

#19, #26 e #84 drive-through, por queima de largada

#293 drive-through, por incidente com #301

#26 drive-through, por excesso de velocidade nos boxes (51,5 km/h)

#21 drive-through, por excesso de velocidade no box (55 km/h)

#23 drive-through, por incidente com #41

#107 advertência, por incidente com #299

Margin of Victory	Avg. Speed	Best Lap Tm	Best Speed	Best Lap by
3.027	121,562	1:43.403	122,898	808 - ALBERTO CATTUCCI
ASSINADO DIGITALMENTE POR: Mirnei Antonio Piroca Diretor de Prova 25/09/2022 10:46:52		ASSINADO DIGITALMENTE POR: Roger Silvestro Comissário Desportivo 25/09/2022 10:54:31		Orbits
ASSINADO DIGITALMENTE POR: Violeta Pernice Comissário Desportivo 25/09/2022 10:34:13		ASSINADO DIGITALMENTE POR: Israel Fincato Comissário Desportivo 25/09/2022 10:34:24		ASSINADO DIGITALMENTE POR: Jhonny Bonilla Comissário Desportivo 25/09/2022 10:34:35
ASSINADO DIGITALMENTE POR: José Mario Santos do Amaral Comissário Desportivo 25/09/2022 10:34:45		www.mylaps.com Licensed to: CHRONON		

Santa Cruz do Sul, 22 a 25 de setembro

Sorted on Laps















5ª Etapa Copa Shell HB20

Santa Cruz do Sul 3,530 km

2ª Prova

25/09/2022 09:53

Race (25:00 and 1 Laps) started at 9:52:23

Pos	#	Driver	Cat	M	Laps	Total Tm	Diff	Gap	Speed	Best Lap	In L	Pits
2	17	THIAGO RIZZO	S		16	28:35.425	8.313	8.313	118,529	1:45.262	14	
3	88	VITO ARDITO / AGOSTINHO ARDITO	S		16	28:35.807	8.695	0.382	118,503	1:45.180	14	
4	147	THIAGO LOPES	S		16	28:37.228	10.116	1.421	118,405	1:45.232	8	
5	16	LEONARDO MARTINS	S		16	28:43.003	15.891	5.775	118,008	1:45.159	12	
6	4	AUGUSTO FREITAS	S		16	28:43.800	16.688	0.797	117,953	1:44.844	15	
7	199	VINICIUS BORTOLOZZO / GUSTAVO BORTOLOZZO	S		16	28:49.015	21.903	5.215	117,598	1:45.701	12	
8	11	DIEGO PERONI	S		16	28:53.529	26.417	4.514	117,291	1:45.619	13	
9	84	THIAGO SANSANA	S		16	28:54.890	27.778	1.361	117,199	1:44.504	8	1
10	9	LEANDRO PARIZOTTO	S		16	28:59.520	32.408	4.630	116,887	1:44.836	12	
11	33	LUIZ DORIGUEL	S		16	29:02.753	35.641	3.233	116,671	1:46.275	11	
12	26	SILVIO GATÃO	S		15	28:20.977	1 Lap	1 Lap	112,065	1:46.505	10	2
13	48	RAFAEL VELHO	S		15	28:37.637	1 Lap	16.660	110,978	1:46.083	14	1
Not classified (75% = 12 Laps)												
	22	VICTOR ANDRADE	S		4	8:00.021	12 Laps	11 Laps	105,895	1:47.027	3	1
	206	THIAGO FREITAS	S		3	5:43.159	13 Laps	1 Lap	111,097	1:48.934	3	

Resultados sujeitos a verificações técnicas e desportivas

#9 acréscimo de 20s no tempo de prova - parachoques

#12 e #293 penalizados em 5s no tempo de prova, por uso de traçado não oficial

Margin of Victory	Avg. Speed	Best Lap Tm	Best Speed	Best Lap by
3.027	121,562	1:43.403	122,898	808 - ALBERTO CATTUCCI
ASSINADO DIGITALMENTE POR:		ASSINADO DIGITALMENTE POR:		
Mirnei Antonio Piroca Diretor de Prova 25/09/2022 10:46:52		Roger Silvestro Comissário Desportivo 25/09/2022 10:54:31		Orbits
ASSINADO DIGITALMENTE POR:		ASSINADO DIGITALMENTE POR:		
Violeta Pernice Comissário Desportivo 25/09/2022 10:34:13		Israel Fincato Comissário Desportivo 25/09/2022 10:34:24		www.mylaps.com
ASSINADO DIGITALMENTE POR:		Jhonny Bonilla Comissário Desportivo 25/09/2022 10:34:35		Licensed to: CHRONON
ASSINADO DIGITALMENTE POR:		José Mario Santos do Amaral Comissário Desportivo 25/09/2022 10:34:45		