

Goiânia, 18 a 20 de agosto de 2023

Sorted on best lap time


























4ª Etapa Turismo Nacional

Goiânia 3,835 km

1º Treino

18/08/2023 09:00

Practice (45:00 Time) started at 9:00:00

Pos	#	Name	Cat	Modelo	Best Lap	In	Diff	Gap	2nd Best	In	BS1	BS2	BS3	.aps
1	33	Pablo Alves	A	 ONIX	1:46.301	2			1:47.087	7	39.201	44.522	22.387	8
2	777	Eduardo Cavalli	A	 C3	1:46.749	6	0.448	0.448	1:47.073	7	39.679	44.292	22.653	7
3	4	Augusto Freitas	B	 ONIX	1:46.856	6	0.555	0.107	1:47.374	3	39.571	44.511	22.615	12
4	17	Juninho Berlanda	A	 YARIS	1:47.082	5	0.781	0.226	1:47.532	2	39.559	44.683	22.760	5
5	107	Ernani Kuhn	A	 ONIX	1:47.087	6	0.786	0.005	1:47.237	5	39.760	44.408	22.599	9
6	89	Iturival Neto -R	B	 POLO	1:47.099	8	0.798	0.012	1:47.205	9	39.747	44.361	22.679	11
7	380	Thiago Escobar / Wanderson Freitas	A	 ONIX	1:47.424	3	1.123	0.325	1:49.080	11	39.847	44.608	22.781	12
8	222	Edu de Paula	A	 ONIX	1:47.441	8	1.140	0.017	1:47.749	9	39.691	44.642	22.505	13
9	250	Ewerson Dias -S	B	 ONIX	1:47.534	4	1.233	0.093	1:47.791	8	39.891	44.798	22.628	12
10	90	Beto Pontes -S / Rogerio Santos -R	A	 ONIX	1:47.779	7	1.478	0.245	1:47.954	8	39.909	44.816	22.848	9
11	116	Arthur Scherer	A	 ARGO	1:47.783	5	1.482	0.004	1:47.794	8	39.838	44.840	22.854	15
12	139	Glauco Tavares	A	 ONIX	1:47.817	6	1.516	0.034	1:48.470	3	39.780	45.078	22.658	9
13	53	Fernando Trennepohl -R	B	 ONIX	1:47.822	.0	1.521	0.005	1:48.529	3	39.889	44.959	22.733	14
14	65	Guilherme Sirtoli	A	 ONIX	1:47.923	8	1.622	0.101	1:48.459	4	39.870	45.074	22.842	8
15	82	Junior Niju /Felipe Lobo	A	 ONIX	1:47.991	9	1.690	0.068	1:48.263	8	39.823	44.840	22.787	9
16	8	Fabricio Fleury -R	B	 C3	1:48.160	8	1.859	0.169	1:48.529	4	40.138	45.005	22.747	12
17	45	Junior Helte	B	 ONIX	1:48.792	5	2.491	0.632	1:49.125	6	40.346	45.513	22.933	12
18	44	Eduardo Moratelli	B	 ONIX	1:48.932	6	2.631	0.140	1:48.983	3	39.964	45.627	22.900	13
19	52	Bruna Dias -R	B	 ONIX	1:48.949	5	2.648	0.017	1:49.719	9	40.567	45.580	22.802	10
20	10	Celio Vinicius	B	 208	1:49.786	2	3.485	0.837	1:49.944	3	40.660	45.651	23.231	3
21	15	Felipe Pedrosa -R / ItaloAmaral -R	B	 ONIX	1:50.081	.0	3.780	0.295	1:50.440	8	40.751	45.642	23.138	12
22	105	Thiago Guinzelli	B	 GOL	1:57.294	3	10.993	7.213		0	40.947	48.020	24.074	5
23	23	Rafael Correa	B	 ONIX		0				0				
24	228	Junior Martins -R	B	 GOL		0				0		:17.452		2
25	6	Fernando Jr	A	 GOL		0				0	39.999	45.345	22.785	1

Resultados sujeitos a verificações técnicas e desportivas

#90 penalizado em 10 min do 2º treino, por excesso de velocidade nos boxes (53,2 km/h)

#105 penalizado em 10 min por excesso de velocidade nos boxes (51,4 km/h)

#15 e #90 penalizados em 5 min neste treino, por desrespeito à bandeira vermelha

#380 penalizado em 10 min do 2º treino, por excesso de velocidade nos boxes (51,6 km/h)