




































Cascavel, 24 a 26 de novembro de 2023							Sorted on Laps			
7ª Etapa Copa Shell Hyundai HB20							Cascavel 3,058 km			
2ª Prova							26/11/2023 10:28			
Race (25:00 and 1 Laps) started at 10:25:00										

Pos	#	Driver	Cat	M	Laps	Total Tm	Diff	Gap	Speed	Best Lap	In L	Pits
1	107	ERNANI KUHN	P		13	25:51.451			92,246	1:30.108	3	
2	18	THIAGO RIBERI / DANIEL NINO	P		13	25:53.212	1.761	1.761	92,141	1:29.778	3	
3	21	MARCUS INDIO	P		13	25:53.481	2.030	0.269	92,125	1:29.155	3	
4	111	LEO RUFINO	P		13	25:54.001	2.550	0.520	92,094	1:30.140	3	
5	15	BRUNO TESTA	P		13	25:54.920	3.469	0.919	92,040	1:29.803	3	
6	8	PEDRO BURGER	E		13	25:56.085	4.634	1.165	91,971	1:30.223	3	
7	5	ALESSANDRO XAVIER	P		13	25:56.570	5.119	0.485	91,942	1:31.125	3	
8	715	DIEGO VALLINI	E		13	25:57.693	6.242	1.123	91,876	1:31.443	3	
9	41	LUCAS BORNEMANN	E		13	25:58.193	6.742	0.500	91,846	1:31.738	3	
10	48	RAFAEL VELHO	E		13	25:59.086	7.635	0.893	91,794	1:30.384	3	
11	17	THIAGO RIZZO	E		13	25:59.536	8.085	0.450	91,767	1:30.856	3	
12	147	THIAGO LOPES	S		13	26:00.336	8.885	0.800	91,720	1:35.669	11	
13	19	ENZO GIANFRATTI	P		13	26:00.547	9.096	0.211	91,708	1:31.542	3	
14	4	AUGUSTO FREITAS	S		13	26:00.919	9.468	0.372	91,686	1:34.287	11	
15	88	VITO ARDITO / AGOSTINHO ARDITO	E		13	26:01.912	10.461	0.993	91,628	1:35.645	11	
16	100	ULI DIAS	S		13	26:03.070	11.619	1.158	91,560	1:35.483	11	
17	13	MARCELO ZEBRA	S		13	26:03.525	12.074	0.455	91,533	1:36.413	11	
18	99	ENZO FALQUETE	S		13	26:03.978	12.527	0.453	91,507	1:35.696	11	
19	393	CLAUDIO HARMUCH	S		13	26:04.978	13.527	1.000	91,448	1:35.680	11	
20	77	BETO CAVALEIRO / BERNARDO CARDOSO	P		13	26:05.117	13.666	0.139	91,440	1:35.084	3	
21	10	WAGNER PONTES	S		13	26:06.023	14.572	0.906	91,387	1:36.075	11	
22	199	GUSTAVO BORTOLOZZO / VINICIUS BORTOLOZZO	S		13	26:07.016	15.565	0.993	91,329	1:34.996	11	
23	275	RANGEL ZEN	S		13	26:07.588	16.137	0.572	91,296	1:36.808	11	
24	141	JOAO LEMOS	E		13	26:08.714	17.263	1.126	91,230	1:35.054	11	
25	23	THALINE CHICOSKI	E		13	26:09.265	17.814	0.551	91,198	1:36.578	11	
26	42	ROGERIO CRUZEIRO	S		13	26:09.571	18.120	0.306	91,181	1:35.768	11	
27	16	LEO MARTINS	E		13	26:10.276	18.825	0.705	91,140	1:32.193	3	
28	26	SILVIO GATAO	S		13	26:11.026	19.575	0.750	91,096	1:36.967	11	
29	717	TULIO PATTO	S		13	26:12.066	20.615	1.040	91,036	1:37.410	11	
30	69	ANDRE PEDROTTI	S		13	26:13.324	21.873	1.258	90,963	1:37.726	3	
31	225	LEANDRO GUERRA / JAIDSON ZINI	P		11	24:41.150	2 Laps	2 Laps	81,759	1:31.327	3	1
32	3	FELIPE CARVALHO	E		10	20:56.472	3 Laps	1 Lap	87,617	1:37.626	10	1
33	33	EDUARDO DORIGUEL	S		10	21:03.907	3 Laps	7.435	87,101	1:37.647	10	
Not classified (75% = 9 Laps)												
	808	ALBERTO CATTUCCI	P		3	5:43.890	10 Laps	7 Laps	96,038	1:30.101	3	
	343	CHRIS BORNEMANN	P		3	5:44.488	10 Laps	0.598	95,871	1:30.262	3	

Resultados sujeitos a verificações técnicas e desportivas

#19 penalizao em 5s no tempo de prova, por incidente com #5

Margin of Victory	Avg. Speed	Best Lap Tm	Best Speed	Best Lap by
1.761	92,246	1:29.155	123,479	21 - MARCUS INDIO
ASSINADO DIGITALMENTE POR: Roger Silvestro Comissário Desportivo 26/11/2023 11:01:21				
ASSINADO DIGITALMENTE POR: Violeta Pernice Comissário Desportivo 26/11/2023 10:57:29				
ASSINADO DIGITALMENTE POR: Rodrigo König Comissário Desportivo 26/11/2023 10:57:44				
ASSINADO DIGITALMENTE POR: Alessandra Menini Comissário Desportivo 26/11/2023 10:58:36				
ASSINADO DIGITALMENTE POR: Renan Augusto Casetta Rodrigues Diretor de Prova 26/11/2023 11:01:17				
www.mylaps.com Licença to: AUDACE TECH				
Printed: 26/11/2023 10:52:43				
Page 1/2				

Cascavel, 24 a 26 de novembro de 2023

Sorted on Laps



7ª Etapa Copa Shell Hyundai HB20

Cascavel 3,058 km

2ª Prova

26/11/2023 10:28

Race (25:00 and 1 Laps) started at 10:25:00

Pos	#	Driver	Cat	M	Laps	Total Tm	Diff	Gap	Speed	Best Lap	In L	Pits
22		VICTOR ANDRADE	E		2	4:23.713	11 Laps	1 Lap	83,491	1:52.954	1	1
27		PEDRO PERDONCINI	E		2	4:41.210	11 Laps	17.497	78,296	1:54.054	1	1

Resultados sujeitos a verificações técnicas e desportivas

#19 penalizao em 5s no tempo de prova, por incidente com #5

Margin of Victory

1.761

Avg. Speed

92,246

Best Lap Tm

1:29.155

Best Speed

123,479

Best Lap by

21 - MARCUS INDIO

ASSINADO DIGITALMENTE POR:
Roger Silvestro
Comissário Desportivo
26/11/2023 11:01:21

ASSINADO DIGITALMENTE POR:
Rodrigo Konig
Comissário Desportivo
26/11/2023 10:57:44

ASSINADO DIGITALMENTE POR:
Alessandra Menini
Comissário Desportivo
26/11/2023 10:58:36

ASSINADO DIGITALMENTE POR:
Renan Augusto Casetta Rodrigues
Diretor de Prova
26/11/2023 11:01:17

www.mylaps.com
Licensed to: AUDACE TECH

Orbits

Printed: 26/11/2023 10:52:43

Page 2/2

Cascavel, 24 a 26 de novembro de 2023

Sorted on Laps

7ª Etapa Copa Shell Hyundai HB20

Cascavel 3,058 km

2ª Prova

26/11/2023 10:28

Race (25:00 and 1 Laps) started at 10:25:00

Pos	#	Driver	Cat	M	Laps	Total Tm	Diff	Gap	Speed	Best Lap	In L	Pits
ELITE												
1	8	PEDRO BURGER	E	🏆	13	25:56.085			91,971	1:30.223	3	
2	715	DIEGO VALLINI	E	🏆	13	25:57.693	1.608	1.608	91,876	1:31.443	3	
3	41	LUCAS BORNEMANN	E	🏆	13	25:58.193	2.108	0.500	91,846	1:31.738	3	
4	48	RAFAEL VELHO	E	🏆	13	25:59.086	3.001	0.893	91,794	1:30.384	3	
5	17	THIAGO RIZZO	E	🏆	13	25:59.536	3.451	0.450	91,767	1:30.856	3	
6	88	VITO ARDITO / AGOSTINHO ARDITO	E	🏆	13	26:01.912	5.827	2.376	91,628	1:35.645	11	
7	141	JOAO LEMOS	E	🏆	13	26:08.714	12.629	6.802	91,230	1:35.054	11	
8	23	THALINE CHICOSKI	E	🏆	13	26:09.265	13.180	0.551	91,198	1:36.578	11	
9	16	LEO MARTINS	E	🏆	13	26:10.276	14.191	1.011	91,140	1:32.193	3	
10	3	FELIPE CARVALHO	E	🏆	10	20:56.472	3 Laps	3 Laps	87,617	1:37.626	10	1
Not classified (75% = 9 Laps)												
	22	VICTOR ANDRADE	E	🏆	2	4:23.713	11 Laps	8 Laps	83,491	1:52.954	1	1
	27	PEDRO PERDONCINI	E	🏆	2	4:41.210	11 Laps	17.497	78,296	1:54.054	1	1
PRO												
1	107	ERNANI KUHN	P	🏆	13	25:51.451			92,246	1:30.108	3	
2	18	THIAGO RIBERI / DANIEL NINO	P	🏆	13	25:53.212	1.761	1.761	92,141	1:29.778	3	
3	21	MARCUS INDIO	P	🏆	13	25:53.481	2.030	0.269	92,125	1:29.155	3	
4	111	LEO RUFINO	P	🏆	13	25:54.001	2.550	0.520	92,094	1:30.140	3	
5	15	BRUNO TESTA	P	🏆	13	25:54.920	3.469	0.919	92,040	1:29.803	3	
6	5	ALESSANDRO XAVIER	P	🏆	13	25:56.570	5.119	1.650	91,942	1:31.125	3	
7	19	ENZO GIANFRATTI	P	🏆	13	26:00.547	9.096	3.977	91,708	1:31.542	3	
8	77	BETO CAVALEIRO / BERNARDO CARDOSO	P	🏆	13	26:05.117	13.666	4.570	91,440	1:35.084	3	
9	225	LEANDRO GUERRA / JAIDSON ZINI	P	🏆	11	24:41.150	2 Laps	2 Laps	81,759	1:31.327	3	1
Not classified (75% = 9 Laps)												
	808	ALBERTO CATTUCCI	P	🏆	3	5:43.890	10 Laps	8 Laps	96,038	1:30.101	3	
	343	CHRIS BORNEMANN	P	🏆	3	5:44.488	10 Laps	0.598	95,871	1:30.262	3	
SUPER												
1	147	THIAGO LOPES	S	🏆	13	26:00.336			91,720	1:35.669	11	
2	4	AUGUSTO FREITAS	S	🏆	13	26:00.919	0.583	0.583	91,686	1:34.287	11	
3	100	ULI DIAS	S	🏆	13	26:03.070	2.734	2.151	91,560	1:35.483	11	
4	13	MARCELO ZEBRA	S	🏆	13	26:03.525	3.189	0.455	91,533	1:36.413	11	

Resultados sujeitos a verificações técnicas e desportivas

#19 penalizao em 5s no tempo de prova, por incidente com #5

Margin of Victory	Avg. Speed	Best Lap Tm	Best Speed	Best Lap by
1.761	92,246	1:29.155	123,479	21 - MARCUS INDIO

ASSINADO DIGITALMENTE POR:

Roger Silvestro
Comissário Desportivo
26/11/2023 11:01:21

Orbits

ASSINADO DIGITALMENTE POR:

Violeta Pernice
Comissário Desportivo
26/11/2023 10:57:29

ASSINADO DIGITALMENTE POR:

Rodrigo König
Comissário Desportivo
26/11/2023 10:57:44

ASSINADO DIGITALMENTE POR:

Alessandra Menini
Comissário Desportivo
26/11/2023 10:58:36

ASSINADO DIGITALMENTE POR:

Renan Augusto Casetta Rodrigues
Diretor de Prova
26/11/2023 11:01:17

www.mylaps.com

Licensed to: AUDACE TECH

Cascavel, 24 a 26 de novembro de 2023

Sorted on Laps











7ª Etapa Copa Shell Hyundai HB20

Cascavel 3,058 km

2ª Prova

26/11/2023 10:28

Race (25:00 and 1 Laps) started at 10:25:00

Pos	#	Driver	Cat	M	Laps	Total Tm	Diff	Gap	Speed	Best Lap	In L	Pits
5	99	ENZO FALQUETE	S		13	26:03.978	3.642	0.453	91,507	1:35.696	11	
6	393	CLAUDIO HARMUCH	S		13	26:04.978	4.642	1.000	91,448	1:35.680	11	
7	10	WAGNER PONTES	S		13	26:06.023	5.687	1.045	91,387	1:36.075	11	
8	199	GUSTAVO BORTOLOZZO / VINICIUS BORTOLOZZO	S		13	26:07.016	6.680	0.993	91,329	1:34.996	11	
9	275	RANGEL ZEN	S		13	26:07.588	7.252	0.572	91,296	1:36.808	11	
10	42	ROGERIO CRUZEIRO	S		13	26:09.571	9.235	1.983	91,181	1:35.768	11	
11	26	SILVIO GATAO	S		13	26:11.026	10.690	1.455	91,096	1:36.967	11	
12	717	TULIO PATTO	S		13	26:12.066	11.730	1.040	91,036	1:37.410	11	
13	69	ANDRE PEDROTTI	S		13	26:13.324	12.988	1.258	90,963	1:37.726	3	
14	33	EDUARDO DORIGUEL	S		10	21:03.907	3 Laps	3 Laps	87,101	1:37.647	10	

Resultados sujeitos a verificações técnicas e desportivas

#19 penalizao em 5s no tempo de prova, por incidente com #5

Margin of Victory

Avg. Speed

Best Lap Tm

Best Speed

Best Lap by

1.761

92,246

1:29.155

123,479

21 - MARCUS INDIO

ASSINADO DIGITALMENTE POR:
Roger Silvestro
Comissário Desportivo
26/11/2023 11:01:21

ASSINADO DIGITALMENTE POR:
Rodrigo Konig
Comissário Desportivo
26/11/2023 10:57:44

ASSINADO DIGITALMENTE POR:
Alessandra Menini
Comissário Desportivo
26/11/2023 10:58:36

ASSINADO DIGITALMENTE POR:
Renan Augusto Casetta Rodrigues
Diretor de Prova
26/11/2023 11:01:17

www.mylaps.com
Licença: AUDACE TECH

Printed: 26/11/2023 10:53:26

Orbits

Page 2/2