

Interlagos, 14 a 17 de dezembro de 2023

Sorted on Laps

8ª Etapa Copa Shell Hyundai HB20

Interlagos 4,309 km

1ª Prova

16/12/2023 15:08

Race (25:00 and 1 Laps) started at 15:08:57

Pos	#	Driver	Cat	M	Laps	Total Tm	Diff	Gap	Speed	Best Lap	In L	Pits
1	77	BETO CAVALEIRO / BERNARDO CARDOSO	P	☞	11	28:10.361			100,947	2:11.011	3	
2	21	MARCUS INDIO	P	☞	11	28:11.896	1.535	1.535	100,855	2:11.049	3	
3	808	ALBERTO CATTUCCI	P	☞	11	28:12.462	2.101	0.566	100,821	2:11.200	3	
4	107	ERNANI KUHN	P	☞	11	28:12.918	2.557	0.456	100,794	2:11.077	3	
5	15	BRUNO TESTA	P	☞	11	28:13.588	3.227	0.670	100,754	2:11.768	3	
6	27	PEDRO PERDONCINI	E	☞	11	28:14.178	3.817	0.590	100,719	2:10.916	11	
7	22	VICTOR ANDRADE	E	☞	11	28:15.897	5.536	1.719	100,617	2:11.739	11	
8	16	LEO MARTINS	E	☞	11	28:16.349	5.988	0.452	100,590	2:11.768	3	
9	343	CHRIS BORNEMANN	P	☞	11	28:18.009	7.648	1.660	100,492	2:12.824	11	
10	99	ENZO FALQUETE	S	☞	11	28:18.189	7.828	0.180	100,481	2:12.389	11	
11	48	RAFAEL VELHO	E	☞	11	28:18.331	7.970	0.142	100,473	2:12.063	11	
12	715	DIEGO VALLINI	E	☞	11	28:19.812	9.451	1.481	100,385	2:13.515	3	
13	147	THIAGO LOPES	S	☞	11	28:20.675	10.314	0.863	100,335	2:13.393	3	
14	5	ALESSANDRO XAVIER	P	☞	11	28:22.116	11.755	1.441	100,250	2:14.314	3	
15	55	BRUNO MARTINS	S	☞	11	28:23.332	12.971	1.216	100,178	2:13.515	3	
16	88	VITO ARDITO / AGOSTINHO ARDITO	E	☞	11	28:23.447	13.086	0.115	100,171	2:14.032	3	
17	141	JOAO LEMOS	E	☞	11	28:24.140	13.779	0.693	100,131	2:14.251	3	
18	69	ANDRE PEDROTTI	S	☞	11	28:24.275	13.914	0.135	100,123	2:13.766	3	
19	393	CLAUDIO HARMUCH	S	☞	11	28:24.302	13.941	0.027	100,121	2:13.644	3	
20	23	THALINE CHICOSKI	E	☞	11	28:24.529	14.168	0.227	100,108	2:14.298	10	
21	13	MARCELO ZEBRA	S	☞	11	28:24.599	14.238	0.070	100,104	2:13.267	3	
22	84	THIAGO SANSANA	E	☞	11	28:24.926	14.565	0.327	100,084	2:14.065	10	
23	20	BRUNO MASSA	S	☞	11	28:25.040	14.679	0.114	100,078	2:13.386	3	
24	275	RANGEL ZEN	S	☞	11	28:25.647	15.286	0.607	100,042	2:12.892	3	
25	8	PEDRO BURGER	E	☞	11	28:25.871	15.510	0.224	100,029	2:13.130	3	
26	87	DARCY MAROTTA / FABIO RIBEIRO	S	☞	11	28:25.968	15.607	0.097	100,023	2:13.197	3	
27	717	TULIO PATTO	S	☞	11	28:26.640	16.279	0.672	99,984	2:12.728	3	
28	111	LEO RUFINO	P	☞	11	28:26.644	16.283	0.004	99,984	2:11.148	3	
29	39	MARCEL JORAND	S	☞	11	28:26.956	16.595	0.312	99,965	2:13.385	3	
30	6	THIAGO ARNS / SAMUEL DAMIN	S	☞	11	28:27.298	16.937	0.342	99,945	2:13.384	3	
31	9	FILIPPE BORGES	S	☞	11	28:28.102	17.741	0.804	99,898	2:14.172	3	
32	42	ROGERIO CRUZEIRO	S	☞	11	28:28.714	18.353	0.612	99,862	2:13.924	11	
33	4	AUGUSTO FREITAS	S	☞	11	28:42.221	31.860	13.507	99,079	2:13.907	3	
34	41	LUCAS BORNEMANN	E	☞	11	28:47.614	37.253	5.393	98,770	2:13.107	11	
35	18	THIAGO RIBERI / DANIEL NINO	P	☞	10	28:25.969	1 Lap	1 Lap	90,930	2:11.010	3	1
36	26	SILVIO GATAO	S	☞	10	28:29.772	1 Lap	3.803	90,728	2:13.160	3	

Resultados sujeitos a verificações técnicas e desportivas

#4 penalizado em 20s no tempo de prova, - parachoque

Margin of Victory	Avg. Speed	Best Lap Tm	Best Speed	Best Lap by
1.535	100,947	2:10.916	118,491	27 - PEDRO PERDONCINI

ASSINADO DIGITALMENTE POR:

Roger Silvestro
Comissário Desportivo
16/12/2023 15:53:10

Orbits

ASSINADO DIGITALMENTE POR:

Rodrigo Konig
Comissário Desportivo
16/12/2023 15:48:00

ASSINADO DIGITALMENTE POR:

José Mario Santos do Amaral
Comissário Desportivo
16/12/2023 15:51:46

ASSINADO DIGITALMENTE POR:

Renan Augusto Casetta Rodrigues
Diretor de Prova
16/12/2023 15:52:17

ASSINADO DIGITALMENTE POR:

Violeta Pernice
Comissário Desportivo
16/12/2023 15:52:52

www.mylaps.com

licensed to: AUDACE TECH

Interlagos, 14 a 17 de dezembro de 2023

Sorted on Laps

8ª Etapa Copa Shell Hyundai HB20

Interlagos 4,309 km

1ª Prova

16/12/2023 15:08

Race (25:00 and 1 Laps) started at 15:08:57

Pos	#	Driver	Cat	M	Laps	Total Tm	Diff	Gap	Speed	Best Lap	In L	Pits
Not classified (75% = 8 Laps)												
	10	WAGNER PONTES	S		5	13:11.870	6 Laps	5 Laps	97,948	2:13.742	3	
	19	ENZO GIANFRATTI	P		3	7:57.003	8 Laps	2 Laps	97,562	2:11.710	3	
	100	ULI DIAS	S			7.013	11 Laps	3 Laps	-		0	
	33	EDUARDO DORIGUEL	S			7.649	11 Laps	0.636	-		0	

Resultados sujeitos a verificações técnicas e desportivas

#4 penalizado em 20s no tempo de prova, - parachoque

Margin of Victory

1.535

Avg. Speed

100,947

Best Lap Tm

2:10.916

Best Speed

118,491

Best Lap by

27 - PEDRO PERDONCINI

ASSINADO DIGITALMENTE POR:
Roger Silvestro
Comissário Desportivo
16/12/2023 15:53:10

ASSINADO DIGITALMENTE POR:
José Mario Santos do Amaral
Comissário Desportivo
16/12/2023 15:51:46

ASSINADO DIGITALMENTE POR:
Renan Augusto Casetta Rodrigues
Diretor de Prova
16/12/2023 15:52:17

ASSINADO DIGITALMENTE POR:
Violeta Pernice
Comissário Desportivo
16/12/2023 15:52:52

www.mylaps.com
Licensed to: AUDACE TECH

Printed: 16/12/2023 15:40:41

Orbits

Page 2/2

Interlagos, 14 a 17 de dezembro de 2023

Sorted on Laps

8ª Etapa Copa Shell Hyundai HB20

Interlagos 4,309 km

1ª Prova

16/12/2023 15:08

Race (25:00 and 1 Laps) started at 15:08:57

Pos	#	Driver	Cat	M	Laps	Total Tm	Diff	Gap	Speed	Best Lap	In L	Pits
ELITE												
1	27	PEDRO PERDONCINI	E	🏆	11	28:14.178			100,719	2:10.916	11	
2	22	VICTOR ANDRADE	E	🏆	11	28:15.897	1.719	1.719	100,617	2:11.739	11	
3	16	LEO MARTINS	E	🏆	11	28:16.349	2.171	0.452	100,590	2:11.768	3	
4	48	RAFAEL VELHO	E	🏆	11	28:18.331	4.153	1.982	100,473	2:12.063	11	
5	715	DIEGO VALLINI	E	🏆	11	28:19.812	5.634	1.481	100,385	2:13.515	3	
6	88	VITO ARDITO / AGOSTINHO ARDITO	E	🏆	11	28:23.447	9.269	3.635	100,171	2:14.032	3	
7	141	JOAO LEMOS	E	🏆	11	28:24.140	9.962	0.693	100,131	2:14.251	3	
8	23	THALINE CHICOSKI	E	🏆	11	28:24.529	10.351	0.389	100,108	2:14.298	10	
9	84	THIAGO SANSANA	E	🏆	11	28:24.926	10.748	0.397	100,084	2:14.065	10	
10	8	PEDRO BURGER	E	🏆	11	28:25.871	11.693	0.945	100,029	2:13.130	3	
11	41	LUCAS BORNEMANN	E	🏆	11	28:47.614	33.436	21.743	98,770	2:13.107	11	
PRO												
1	77	BETO CAVALEIRO / BERNARDO CARDOSO	P	🏆	11	28:10.361			100,947	2:11.011	3	
2	21	MARCUS INDIO	P	🏆	11	28:11.896	1.535	1.535	100,855	2:11.049	3	
3	808	ALBERTO CATTUCCI	P	🏆	11	28:12.462	2.101	0.566	100,821	2:11.200	3	
4	107	ERNANI KUHN	P	🏆	11	28:12.918	2.557	0.456	100,794	2:11.077	3	
5	15	BRUNO TESTA	P	🏆	11	28:13.588	3.227	0.670	100,754	2:11.768	3	
6	343	CHRIS BORNEMANN	P	🏆	11	28:18.009	7.648	4.421	100,492	2:12.824	11	
7	5	ALESSANDRO XAVIER	P	🏆	11	28:22.116	11.755	4.107	100,250	2:14.314	3	
8	111	LEO RUFINO	P	🏆	11	28:26.644	16.283	4.528	99,984	2:11.148	3	
9	18	THIAGO RIBERI / DANIEL NINO	P	🏆	10	28:25.969	1 Lap	1 Lap	90,930	2:11.010	3	1
Not classified (75% = 8 Laps)												
	19	ENZO GIANFRATTI	P	🏆	3	7:57.003	8 Laps	7 Laps	97,562	2:11.710	3	
SUPER												
1	99	ENZO FALQUETE	S	🏆	11	28:18.189			100,481	2:12.389	11	
2	147	THIAGO LOPES	S	🏆	11	28:20.675	2.486	2.486	100,335	2:13.393	3	
3	55	BRUNO MARTINS	S	🏆	11	28:23.332	5.143	2.657	100,178	2:13.515	3	
4	69	ANDRE PEDROTTI	S	🏆	11	28:24.275	6.086	0.943	100,123	2:13.766	3	
5	393	CLAUDIO HARMUCH	S	🏆	11	28:24.302	6.113	0.027	100,121	2:13.644	3	
6	13	MARCELO ZEBRA	S	🏆	11	28:24.599	6.410	0.297	100,104	2:13.267	3	
7	20	BRUNO MASSA	S	🏆	11	28:25.040	6.851	0.441	100,078	2:13.386	3	
8	275	RANGEL ZEN	S	🏆	11	28:25.647	7.458	0.607	100,042	2:12.892	3	

Resultados sujeitos a verificações técnicas e desportivas

#4 penalizado em 20s no tempo de prova, - parachoque

Margin of Victory	Avg. Speed	Best Lap Tm	Best Speed	Best Lap by
1.535	100,947	2:10.916	118,491	27 - PEDRO PERDONCINI
ASSINADO DIGITALMENTE POR: Roger Silvestro Comissário Desportivo 16/12/2023 15:53:10				
ASSINADO DIGITALMENTE POR: Rodrigo Konig Comissário Desportivo 16/12/2023 15:48:00				
ASSINADO DIGITALMENTE POR: José Mario Santos do Amaral Comissário Desportivo 16/12/2023 15:51:46				
ASSINADO DIGITALMENTE POR: Renan Augusto Casetta Rodrigues Diretor de Prova 16/12/2023 15:52:17				
ASSINADO DIGITALMENTE POR: Violeta Pernice Comissário Desportivo 16/12/2023 15:52:52				
www.mylaps.com				
Licensed to: AUDACE TECH				

Interlagos, 14 a 17 de dezembro de 2023

Sorted on Laps












8ª Etapa Copa Shell Hyundai HB20

Interlagos 4,309 km

1ª Prova

16/12/2023 15:08

Race (25:00 and 1 Laps) started at 15:08:57

Pos	#	Driver	Cat	M	Laps	Total Tm	Diff	Gap	Speed	Best Lap	In L	Pits
9	87	DARCY MAROTTA / FABIO RIBEIRO	S		11	28:25.968	7.779	0.321	100,023	2:13.197	3	
10	717	TULIO PATTO	S		11	28:26.640	8.451	0.672	99,984	2:12.728	3	
11	39	MARCEL JORAND	S		11	28:26.956	8.767	0.316	99,965	2:13.385	3	
12	6	THIAGO ARNS / SAMUEL DAMIN	S		11	28:27.298	9.109	0.342	99,945	2:13.384	3	
13	9	FILIPES BORGES	S		11	28:28.102	9.913	0.804	99,898	2:14.172	3	
14	42	ROGERIO CRUZEIRO	S		11	28:28.714	10.525	0.612	99,862	2:13.924	11	
15	4	AUGUSTO FREITAS	S		11	28:42.221	24.032	13.507	99,079	2:13.907	3	
16	26	SILVIO GATAO	S		10	28:29.772	1 Lap	1 Lap	90,728	2:13.160	3	
Not classified (75% = 8 Laps)												
	10	WAGNER PONTES	S		5	13:11.870	6 Laps	5 Laps	97,948	2:13.742	3	
	100	ULI DIAS	S			7.013	11 Laps	5 Laps	-		0	
	33	EDUARDO DORIGUEL	S			7.649	11 Laps	0.636	-		0	

Resultados sujeitos a verificações técnicas e desportivas

#4 penalizado em 20s no tempo de prova, - parachoque

Margin of Victory

Avg. Speed

Best Lap Tm

Best Speed

Best Lap by

1.535

100,947

2:10.916

118,491

27 - PEDRO PERDONCINI

ASSINADO DIGITALMENTE POR:
Roger Silvestro
Comissário Desportivo
16/12/2023 15:53:10

ASSINADO DIGITALMENTE POR:
José Mario Santos do Amaral
Comissário Desportivo
16/12/2023 15:51:46

ASSINADO DIGITALMENTE POR:
Renan Augusto Casetta Rodrigues
Diretor de Prova
16/12/2023 15:52:17

ASSINADO DIGITALMENTE POR:
Violeta Pernice
Comissário Desportivo
16/12/2023 15:52:52

www.mylaps.com
Licensed to: AUDACE TECH

Printed: 16/12/2023 15:44:42

Orbits

Page 2/2