

Interlagos, 14 a 17 de dezembro de 2023

Sorted on Laps

8ª Etapa Copa Shell Hyundai HB20

Interlagos 4,309 km

1ª Prova

16/12/2023 15:08

Race (25:00 and 1 Laps) started at 15:08:57

| Pos | # | Driver | Cat | M | Laps | Total Tm | Diff | Gap | Speed | Best Lap | In L | Pits |
|-----|-----|-----------------------------------|-----|---|------|-----------|--------|--------|---------|----------|------|------|
| 1 | 77 | BETO CAVALEIRO / BERNARDO CARDOSO | P | ☺ | 11 | 28:10.361 | | | 100,947 | 2:11.011 | 3 | |
| 2 | 21 | MARCUS INDIO | P | ☺ | 11 | 28:11.896 | 1.535 | 1.535 | 100,855 | 2:11.049 | 3 | |
| 3 | 808 | ALBERTO CATTUCCI | P | ☺ | 11 | 28:12.462 | 2.101 | 0.566 | 100,821 | 2:11.200 | 3 | |
| 4 | 107 | ERNANI KUHN | P | ☺ | 11 | 28:12.918 | 2.557 | 0.456 | 100,794 | 2:11.077 | 3 | |
| 5 | 15 | BRUNO TESTA | P | ☺ | 11 | 28:13.588 | 3.227 | 0.670 | 100,754 | 2:11.768 | 3 | |
| 6 | 27 | PEDRO PERDONCINI | E | ☺ | 11 | 28:14.178 | 3.817 | 0.590 | 100,719 | 2:10.916 | 11 | |
| 7 | 22 | VICTOR ANDRADE | E | ☺ | 11 | 28:15.897 | 5.536 | 1.719 | 100,617 | 2:11.739 | 11 | |
| 8 | 16 | LEO MARTINS | E | ☺ | 11 | 28:16.349 | 5.988 | 0.452 | 100,590 | 2:11.768 | 3 | |
| 9 | 343 | CHRIS BORNEMANN | P | ☺ | 11 | 28:18.009 | 7.648 | 1.660 | 100,492 | 2:12.824 | 11 | |
| 10 | 99 | ENZO FALQUETE | S | ☺ | 11 | 28:18.189 | 7.828 | 0.180 | 100,481 | 2:12.389 | 11 | |
| 11 | 48 | RAFAEL VELHO | E | ☺ | 11 | 28:18.331 | 7.970 | 0.142 | 100,473 | 2:12.063 | 11 | |
| 12 | 715 | DIEGO VALLINI | E | ☺ | 11 | 28:19.812 | 9.451 | 1.481 | 100,385 | 2:13.515 | 3 | |
| 13 | 5 | ALESSANDRO XAVIER | P | ☺ | 11 | 28:22.116 | 11.755 | 2.304 | 100,250 | 2:14.314 | 3 | |
| 14 | 55 | BRUNO MARTINS | S | ☺ | 11 | 28:23.332 | 12.971 | 1.216 | 100,178 | 2:13.515 | 3 | |
| 15 | 88 | VITO ARDITO / AGOSTINHO ARDITO | E | ☺ | 11 | 28:23.447 | 13.086 | 0.115 | 100,171 | 2:14.032 | 3 | |
| 16 | 141 | JOAO LEMOS | E | ☺ | 11 | 28:24.140 | 13.779 | 0.693 | 100,131 | 2:14.251 | 3 | |
| 17 | 69 | ANDRE PEDROTTI | S | ☺ | 11 | 28:24.275 | 13.914 | 0.135 | 100,123 | 2:13.766 | 3 | |
| 18 | 393 | CLAUDIO HARMUCH | S | ☺ | 11 | 28:24.302 | 13.941 | 0.027 | 100,121 | 2:13.644 | 3 | |
| 19 | 23 | THALINE CHICOSKI | E | ☺ | 11 | 28:24.529 | 14.168 | 0.227 | 100,108 | 2:14.298 | 10 | |
| 20 | 20 | BRUNO MASSA | S | ☺ | 11 | 28:25.040 | 14.679 | 0.511 | 100,078 | 2:13.386 | 3 | |
| 21 | 275 | RANGEL ZEN | S | ☺ | 11 | 28:25.647 | 15.286 | 0.607 | 100,042 | 2:12.892 | 3 | |
| 22 | 8 | PEDRO BURGER | E | ☺ | 11 | 28:25.871 | 15.510 | 0.224 | 100,029 | 2:13.130 | 3 | |
| 23 | 87 | DARCY MAROTTA / FABIO RIBEIRO | S | ☺ | 11 | 28:25.968 | 15.607 | 0.097 | 100,023 | 2:13.197 | 3 | |
| 24 | 717 | TULIO PATTO | S | ☺ | 11 | 28:26.640 | 16.279 | 0.672 | 99,984 | 2:12.728 | 3 | |
| 25 | 39 | MARCEL JORAND | S | ☺ | 11 | 28:26.956 | 16.595 | 0.316 | 99,965 | 2:13.385 | 3 | |
| 26 | 6 | THIAGO ARNS / SAMUEL DAMIN | S | ☺ | 11 | 28:27.298 | 16.937 | 0.342 | 99,945 | 2:13.384 | 3 | |
| 27 | 9 | FILIPE BORGES | S | ☺ | 11 | 28:28.102 | 17.741 | 0.804 | 99,898 | 2:14.172 | 3 | |
| 28 | 42 | ROGERIO CRUZEIRO | S | ☺ | 11 | 28:28.714 | 18.353 | 0.612 | 99,862 | 2:13.924 | 11 | |
| 29 | 147 | THIAGO LOPES | S | ☺ | 11 | 28:40.675 | 30.314 | 11.961 | 99,168 | 2:13.393 | 3 | |
| 30 | 4 | AUGUSTO FREITAS | S | ☺ | 11 | 28:42.221 | 31.860 | 1.546 | 99,079 | 2:13.907 | 3 | |
| 31 | 13 | MARCELO ZEBRA | S | ☺ | 11 | 28:44.599 | 34.238 | 2.378 | 98,943 | 2:13.267 | 3 | |
| 32 | 111 | LEO RUFINO | P | ☺ | 11 | 28:46.644 | 36.283 | 2.045 | 98,825 | 2:11.148 | 3 | |
| 33 | 41 | LUCAS BORNEMANN | E | ☺ | 11 | 28:47.614 | 37.253 | 0.970 | 98,770 | 2:13.107 | 11 | |
| 34 | 18 | THIAGO RIBERI / DANIEL NINO | P | ☺ | 10 | 28:25.969 | 1 Lap | 1 Lap | 90,930 | 2:11.010 | 3 | 1 |
| 35 | 26 | SILVIO GATAO | S | ☺ | 10 | 28:29.772 | 1 Lap | 3.803 | 90,728 | 2:13.160 | 3 | |

Not classified (75% = 8 Laps)

Resultados sujeitos a verificações técnicas e desportivas

#4 penalizado em 20s no tempo de prova, - parachoque

#147 penalizado em 20s no tempo de prova, por incidente com #41, cfe dec 02 dos Com. Desportivos

#111 penalizado em 20s no tempo de prova, por incidente com #18, cfe dec 03 dos Com. Desportivos

#84 desclassificado da prova, por incidente com #10, cfe dec. 04 dos Comissários Desportivos

#13 penalizado em 20s no tempo de prova, por ultrapassagem em regime de safety car, cfe dec 05 dos Comissários Desportivos

| Margin of Victory | Avg. Speed | Best Lap Tm | Best Speed | Best Lap by |
|-------------------|------------|-------------|------------|-----------------------|
| 1.535 | 100,947 | 2:10.916 | 118,491 | 27 - PEDRO PERDONCINI |

ASSINADO DIGITALMENTE POR:

 Roger Silvestro
 Comissário Desportivo
 16/12/2023 19:20:51

Orbits

 ASSINADO DIGITALMENTE POR:
 Renan Augusto Casetta Rodrigues
 Diretor de Prova
 16/12/2023 19:10:42

 ASSINADO DIGITALMENTE POR:
 Rodrigo König
 Comissário Desportivo
 16/12/2023 19:10:47

 ASSINADO DIGITALMENTE POR:
 Violeta Pernice
 Comissário Desportivo
 16/12/2023 19:10:53

 ASSINADO DIGITALMENTE POR:
 José Mario Santos do Amaral
 Comissário Desportivo
 16/12/2023 19:20:05

www.mylaps.com

AUDACE TECH

Interlagos, 14 a 17 de dezembro de 2023

Sorted on Laps






8ª Etapa Copa Shell Hyundai HB20

Interlagos 4,309 km

1ª Prova

16/12/2023 15:08

Race (25:00 and 1 Laps) started at 15:08:57

| Pos | # | Driver | Cat | M | Laps | Total Tm | Diff | Gap | Speed | Best Lap | In L | Pits |
|-----|-----|------------------|-----|---|------|-----------|---------|--------|---------|----------|------|------|
| | 10 | WAGNER PONTES | S |  | 6 | 37:55.490 | 5 Laps | 4 Laps | 40,903 | 2:13.742 | 3 | 1 |
| | 19 | ENZO GIANFRATTI | P |  | 3 | 7:57.003 | 8 Laps | 3 Laps | 97,562 | 2:11.710 | 3 | |
| | 100 | ULI DIAS | S |  | | 7.013 | 11 Laps | 3 Laps | - | | 0 | |
| | 33 | EDUARDO DORIGUEL | S |  | | 7.649 | 11 Laps | 0.636 | - | | 0 | 1 |
| DQ | 84 | THIAGO SANSANA | E |  | 11 | 28:24.926 | DQ | | 100,084 | 2:14.065 | 10 | |

Resultados sujeitos a verificações técnicas e desportivas

RESULTADO APÓS DECISÕES 02, 03, 04 e 05

| Margin of Victory | Avg. Speed | Best Lap Tm | Best Speed | Best Lap by |
|-------------------|------------|-------------|------------|-----------------------|
| 1.535 | 100,947 | 2:10.916 | 118,491 | 27 - PEDRO PERDONCINI |

ASSINADO DIGITALMENTE POR:

 Roger Silvestro
 Comissário Desportivo
 16/12/2023 19:20:51

Orbits

 ASSINADO DIGITALMENTE POR:
 Renan Augusto Casetta Rodrigues
 Diretor de Prova
 16/12/2023 19:10:42

 ASSINADO DIGITALMENTE POR:
 Rodrigo König
 Comissário Desportivo
 16/12/2023 19:10:47

 ASSINADO DIGITALMENTE POR:
 Violeta Pernice
 Comissário Desportivo
 16/12/2023 19:10:53

 ASSINADO DIGITALMENTE POR:
 José Mario Santos do Amaral
 Comissário Desportivo
 16/12/2023 19:20:05

www.mylaps.com

Licensed to: AUDACE TECH

Interlagos, 14 a 17 de dezembro de 2023

Sorted on Laps

8ª Etapa Copa Shell Hyundai HB20

Interlagos 4,309 km

1ª Prova

16/12/2023 15:08

Race (25:00 and 1 Laps) started at 15:08:57

| Pos | # | Driver | Cat | M | Laps | Total Tm | Diff | Gap | Speed | Best Lap | In L | Pits |
|-------------------------------|-----|-----------------------------------|-----|---|------|-----------|--------|--------|---------|----------|------|------|
| ELITE | | | | | | | | | | | | |
| 1 | 27 | PEDRO PERDONCINI | E | ☺ | 11 | 28:14.178 | | | 100,719 | 2:10.916 | 11 | |
| 2 | 22 | VICTOR ANDRADE | E | ☺ | 11 | 28:15.897 | 1.719 | 1.719 | 100,617 | 2:11.739 | 11 | |
| 3 | 16 | LEO MARTINS | E | ☺ | 11 | 28:16.349 | 2.171 | 0.452 | 100,590 | 2:11.768 | 3 | |
| 4 | 48 | RAFAEL VELHO | E | ☺ | 11 | 28:18.331 | 4.153 | 1.982 | 100,473 | 2:12.063 | 11 | |
| 5 | 715 | DIEGO VALLINI | E | ☺ | 11 | 28:19.812 | 5.634 | 1.481 | 100,385 | 2:13.515 | 3 | |
| 6 | 88 | VITO ARDITO / AGOSTINHO ARDITO | E | ☺ | 11 | 28:23.447 | 9.269 | 3.635 | 100,171 | 2:14.032 | 3 | |
| 7 | 141 | JOAO LEMOS | E | ☺ | 11 | 28:24.140 | 9.962 | 0.693 | 100,131 | 2:14.251 | 3 | |
| 8 | 23 | THALINE CHICOSKI | E | ☺ | 11 | 28:24.529 | 10.351 | 0.389 | 100,108 | 2:14.298 | 10 | |
| 9 | 8 | PEDRO BURGER | E | ☺ | 11 | 28:25.871 | 11.693 | 1.342 | 100,029 | 2:13.130 | 3 | |
| 10 | 41 | LUCAS BORNEMANN | E | ☺ | 11 | 28:47.614 | 33.436 | 21.743 | 98,770 | 2:13.107 | 11 | |
| Not classified (75% = 8 Laps) | | | | | | | | | | | | |
| DQ | 84 | THIAGO SANSANA | E | ☺ | 11 | 28:24.926 | DQ | | 100,084 | 2:14.065 | 10 | |
| PRO | | | | | | | | | | | | |
| 1 | 77 | BETO CAVALEIRO / BERNARDO CARDOSO | P | ☺ | 11 | 28:10.361 | | | 100,947 | 2:11.011 | 3 | |
| 2 | 21 | MARCUS INDIO | P | ☺ | 11 | 28:11.896 | 1.535 | 1.535 | 100,855 | 2:11.049 | 3 | |
| 3 | 808 | ALBERTO CATTUCCI | P | ☺ | 11 | 28:12.462 | 2.101 | 0.566 | 100,821 | 2:11.200 | 3 | |
| 4 | 107 | ERNANI KUHN | P | ☺ | 11 | 28:12.918 | 2.557 | 0.456 | 100,794 | 2:11.077 | 3 | |
| 5 | 15 | BRUNO TESTA | P | ☺ | 11 | 28:13.588 | 3.227 | 0.670 | 100,754 | 2:11.768 | 3 | |
| 6 | 343 | CHRIS BORNEMANN | P | ☺ | 11 | 28:18.009 | 7.648 | 4.421 | 100,492 | 2:12.824 | 11 | |
| 7 | 5 | ALESSANDRO XAVIER | P | ☺ | 11 | 28:22.116 | 11.755 | 4.107 | 100,250 | 2:14.314 | 3 | |
| 8 | 111 | LEO RUFINO | P | ☺ | 11 | 28:46.644 | 36.283 | 24.528 | 98,825 | 2:11.148 | 3 | |
| 9 | 18 | THIAGO RIBERI / DANIEL NINO | P | ☺ | 10 | 28:25.969 | 1 Lap | 1 Lap | 90,930 | 2:11.010 | 3 | 1 |
| Not classified (75% = 8 Laps) | | | | | | | | | | | | |
| | 19 | ENZO GIANFRATTI | P | ☺ | 3 | 7:57.003 | 8 Laps | 7 Laps | 97,562 | 2:11.710 | 3 | |
| SUPER | | | | | | | | | | | | |
| 1 | 99 | ENZO FALQUETE | S | ☺ | 11 | 28:18.189 | | | 100,481 | 2:12.389 | 11 | |
| 2 | 55 | BRUNO MARTINS | S | ☺ | 11 | 28:23.332 | 5.143 | 5.143 | 100,178 | 2:13.515 | 3 | |
| 3 | 69 | ANDRE PEDROTTI | S | ☺ | 11 | 28:24.275 | 6.086 | 0.943 | 100,123 | 2:13.766 | 3 | |
| 4 | 393 | CLAUDIO HARMUCH | S | ☺ | 11 | 28:24.302 | 6.113 | 0.027 | 100,121 | 2:13.644 | 3 | |
| 5 | 20 | BRUNO MASSA | S | ☺ | 11 | 28:25.040 | 6.851 | 0.738 | 100,078 | 2:13.386 | 3 | |
| 6 | 275 | RANGEL ZEN | S | ☺ | 11 | 28:25.647 | 7.458 | 0.607 | 100,042 | 2:12.892 | 3 | |

Resultados sujeitos a verificações técnicas e desportivas

#4 penalizado em 20s no tempo de prova, - parachoque

#147 penalizado em 20s no tempo de prova, por incidente com #41, cfe dec 02 dos Com. Desportivos

#111 penalizado em 20s no tempo de prova, por incidente com #18, cfe dec 03 dos Com. Desportivos

#84 desclassificado da prova, por incidente com #10, cfe dec. 04 dos Comissários Desportivos

#13 penalizado em 20s no tempo de prova, por ultrapassagem em regime de safety car, cfe dec 05 dos

Comissários Desportivos

| Margin of Victory | Avg. Speed | Best Lap Tm | Best Speed | Best Lap by |
|-------------------|------------|-------------|------------|-----------------------|
| 1.535 | 100,947 | 2:10.916 | 118,491 | 27 - PEDRO PERDONCINI |

ASSINADO DIGITALMENTE POR:

 Roger Silvestro
 Comissário Desportivo
 16/12/2023 19:20:51

Orbits

 ASSINADO DIGITALMENTE POR:
 Renan Augusto Casetta Rodrigues
 Diretor de Prova
 16/12/2023 19:10:42

 ASSINADO DIGITALMENTE POR:
 Rodrigo Konig
 Comissário Desportivo
 16/12/2023 19:10:47

 ASSINADO DIGITALMENTE POR:
 Violeta Pernice
 Comissário Desportivo
 16/12/2023 19:10:53

 ASSINADO DIGITALMENTE POR:
 José Mario Santos do Amaral
 Comissário Desportivo
 16/12/2023 19:20:05

www.mylaps.com

AUDACE TECH

Interlagos, 14 a 17 de dezembro de 2023

Sorted on Laps














8ª Etapa Copa Shell Hyundai HB20

Interlagos 4,309 km

1ª Prova

16/12/2023 15:08

Race (25:00 and 1 Laps) started at 15:08:57

| Pos | # | Driver | Cat | M | Laps | Total Tm | Diff | Gap | Speed | Best Lap | In L | Pits |
|-------------------------------|-----|-------------------------------|-----|---|------|-----------|---------|--------|---------|----------|------|------|
| 7 | 87 | DARCY MAROTTA / FABIO RIBEIRO | S |  | 11 | 28:25.968 | 7.779 | 0.321 | 100,023 | 2:13.197 | 3 | |
| 8 | 717 | TULIO PATTO | S |  | 11 | 28:26.640 | 8.451 | 0.672 | 99,984 | 2:12.728 | 3 | |
| 9 | 39 | MARCEL JORAND | S |  | 11 | 28:26.956 | 8.767 | 0.316 | 99,965 | 2:13.385 | 3 | |
| 10 | 6 | THIAGO ARNS / SAMUEL DAMIN | S |  | 11 | 28:27.298 | 9.109 | 0.342 | 99,945 | 2:13.384 | 3 | |
| 11 | 9 | FILIPE BORGES | S |  | 11 | 28:28.102 | 9.913 | 0.804 | 99,898 | 2:14.172 | 3 | |
| 12 | 42 | ROGERIO CRUZEIRO | S |  | 11 | 28:28.714 | 10.525 | 0.612 | 99,862 | 2:13.924 | 11 | |
| 13 | 147 | THIAGO LOPES | S |  | 11 | 28:40.675 | 22.486 | 11.961 | 99,168 | 2:13.393 | 3 | |
| 14 | 4 | AUGUSTO FREITAS | S |  | 11 | 28:42.221 | 24.032 | 1.546 | 99,079 | 2:13.907 | 3 | |
| 15 | 13 | MARCELO ZEBRA | S |  | 11 | 28:44.599 | 26.410 | 2.378 | 98,943 | 2:13.267 | 3 | |
| 16 | 26 | SILVIO GATAO | S |  | 10 | 28:29.772 | 1 Lap | 1 Lap | 90,728 | 2:13.160 | 3 | |
| Not classified (75% = 8 Laps) | | | | | | | | | | | | |
| | 10 | WAGNER PONTES | S |  | 6 | 37:55.490 | 5 Laps | 4 Laps | 40,903 | 2:13.742 | 3 | 1 |
| | 100 | ULI DIAS | S |  | | 7.013 | 11 Laps | 6 Laps | - | | 0 | |
| | 33 | EDUARDO DORIGUEL | S |  | | 7.649 | 11 Laps | 0.636 | - | | 0 | 1 |

Resultados sujeitos a verificações técnicas e desportivas

RESULTADO APÓS DECISÕES 02, 03, 04 e 05

| Margin of Victory | Avg. Speed | Best Lap Tm | Best Speed | Best Lap by |
|-------------------|------------|-------------|------------|-----------------------|
| 1.535 | 100,947 | 2:10.916 | 118,491 | 27 - PEDRO PERDONCINI |

ASSINADO DIGITALMENTE POR:

 Roger Silvestro
 Comissário Desportivo
 16/12/2023 19:20:51

Orbits

 ASSINADO DIGITALMENTE POR:
 Renan Augusto Casetta Rodrigues
 Diretor de Prova
 16/12/2023 19:10:42

 ASSINADO DIGITALMENTE POR:
 Rodrigo Konig
 Comissário Desportivo
 16/12/2023 19:10:47

 ASSINADO DIGITALMENTE POR:
 Violeta Pernice
 Comissário Desportivo
 16/12/2023 19:10:53

 ASSINADO DIGITALMENTE POR:
 José Mario Santos do Amaral
 Comissário Desportivo
 16/12/2023 19:20:05

www.mylaps.com

Licensed to: AUDACE TECH