

Interlagos, 14 a 17 de dezembro de 2023

Sorted on Laps

8ª Etapa Copa Shell Hyundai HB20

Interlagos 4,309 km

2ª Prova

17/12/2023 08:30

Race (25:00 and 1 Laps) started at 8:33:09

Pos	#	Driver	Cat	M	Laps	Total Tm	Diff	Gap	Speed	Best Lap	In L	Pits
1	808	ALBERTO CATTUCCI	P	☺	13	28:42.193			117,096	2:09.946	4	
2	15	BRUNO TESTA	P	☺	13	28:43.038	0.845	0.845	117,038	2:09.916	3	
3	19	ENZO GIANFRATTI	P	☺	13	28:43.230	1.037	0.192	117,025	2:09.942	9	
4	77	BERNARDO CARDOSO / BETO CAVALEIRO	P	☺	13	28:45.479	3.286	2.249	116,873	2:09.720	4	
5	111	LEO RUFINO	P	☺	13	28:46.096	3.903	0.617	116,831	2:09.956	4	
6	8	PEDRO BURGER	E	☺	13	28:52.566	10.373	6.470	116,395	2:09.767	11	
7	22	VICTOR ANDRADE	E	☺	13	28:52.929	10.736	0.363	116,370	2:10.072	10	
8	23	THALINE CHICOSKI	E	☺	13	28:53.500	11.307	0.571	116,332	2:10.592	8	
9	48	RAFAEL VELHO	E	☺	13	28:54.206	12.013	0.706	116,284	2:10.199	11	
10	16	LEO MARTINS	E	☺	13	28:54.740	12.547	0.534	116,249	2:10.070	8	
11	343	CHRIS BORNEMANN	P	☺	13	28:54.967	12.774	0.227	116,233	2:11.408	9	
12	88	AGOSTINHO ARDITO / VITO ARDITO	E	☺	13	28:55.334	13.141	0.367	116,209	2:11.107	12	
13	27	PEDRO PERDONCINI	E	☺	13	28:56.460	14.267	1.126	116,134	2:11.454	12	
14	41	LUCAS BORNEMANN	E	☺	13	28:57.563	15.370	1.103	116,060	2:11.106	11	
15	18	DANIEL NINO / THIAGO RIBERI	P	☺	13	29:00.651	18.458	3.088	115,854	2:10.013	3	
16	107	ERNANI KUHN	P	☺	13	29:01.627	19.434	0.976	115,789	2:09.564	3	1
17	55	BRUNO MARTINS	S	☺	13	29:02.529	20.336	0.902	115,729	2:11.226	10	
18	69	ANDRE PEDROTTI	S	☺	13	29:03.213	21.020	0.684	115,684	2:11.418	9	
19	5	ALESSANDRO XAVIER	P	☺	13	29:04.666	22.473	1.453	115,587	2:11.863	8	
20	141	JOAO LEMOS	E	☺	13	29:05.874	23.681	1.208	115,507	2:11.090	5	
21	275	RANGEL ZEN	S	☺	13	29:06.543	24.350	0.669	115,463	2:12.158	4	
22	13	MARCELO ZEBRA	S	☺	13	29:07.178	24.985	0.635	115,421	2:12.018	6	
23	717	TULIO PATTO	S	☺	13	29:07.554	25.361	0.376	115,396	2:12.098	5	
24	84	THIAGO SANSANA	E	☺	13	29:08.145	25.952	0.591	115,357	2:11.861	4	
25	100	ULI DIAS	S	☺	13	29:08.531	26.338	0.386	115,332	2:10.988	4	
26	6	SAMUEL DAMIN / THIAGO ARNS	S	☺	13	29:11.187	28.994	2.656	115,157	2:12.390	6	
27	20	BRUNO MASSA	S	☺	13	29:11.448	29.255	0.261	115,140	2:10.985	9	
28	4	AUGUSTO FREITAS	S	☺	13	29:13.059	30.866	1.611	115,034	2:10.525	8	1
29	33	EDUARDO DORIGUEL	S	☺	13	29:17.434	35.241	4.375	114,748	2:11.939	3	
30	9	FILIPPE BORGES	S	☺	13	29:18.719	36.526	1.285	114,664	2:13.426	4	
31	715	DIEGO VALLINI	E	☺	13	29:24.196	42.003	5.477	114,308	2:11.615	9	
32	393	CLAUDIO HARMUCH	S	☺	13	29:32.755	50.562	8.559	113,756	2:12.560	7	
33	42	ROGERIO CRUZEIRO	S	☺	13	29:45.069	1:02.876	12.314	112,971	2:12.119	3	
34	87	FABIO RIBEIRO / DARCY MAROTTA	S	☺	12	29:32.337	1 Lap	1 Lap	105,030	2:18.293	12	1
35	99	ENZO FALQUETE	S	☺	11	24:26.939	2 Laps	1 Lap	116,321	2:11.150	9	
36	39	MARCEL JORAND	S	☺	11	24:50.738	2 Laps	23.799	114,464	2:11.678	4	1

Resultados sujeitos a verificações técnicas e desportivas

#4, #21 e #107 drive-through, por queima de largada
 #39 drive-through, por excesso de velocidade no box (52,9 km/h)
 #715 drive-through, por incidente com #17, #99 e #147
 #393 penalizado em 20s no tempo de prova, por incidente com #20
 #18 penalizado em 10s no tempo de prova, por incidente com #5
 #21 excluído da prova, por incidente com #99

Margin of Victory	Avg. Speed	Best Lap Tm	Best Speed	Best Lap by
0.845	117,096	2:09.564	119,728	107 - ERNANI KUHN

ASSINADO DIGITALMENTE POR:

 Roger Silvestro
 Comissário Desportivo
 17/12/2023 09:15:47

Orbits

ASSINADO DIGITALMENTE POR:

 Violeta Pernice
 Comissário Desportivo
 17/12/2023 09:14:38

ASSINADO DIGITALMENTE POR:

 Rodrigo König
 Comissário Desportivo
 17/12/2023 09:14:42

ASSINADO DIGITALMENTE POR:

 José Mario Santos do Amaral
 Comissário Desportivo
 17/12/2023 09:15:11

ASSINADO DIGITALMENTE POR:

 Renan Augusto Casetta Rodrigues
 Diretor Licença
 17/12/2023 09:15:19

www.mylaps.com

Licensed to: AUDACE TECH

Interlagos, 14 a 17 de dezembro de 2023

Sorted on Laps





8ª Etapa Copa Shell Hyundai HB20

Interlagos 4,309 km

2ª Prova

17/12/2023 08:30

Race (25:00 and 1 Laps) started at 8:33:09

Pos	#	Driver	Cat	M	Laps	Total Tm	Diff	Gap	Speed	Best Lap	In L	Pits
Not classified (75% = 9 Laps)												
	147	THIAGO LOPES	S		6	14:05.573	7 Laps	5 Laps	110,073	2:11.824	3	1
	26	SILVIO GATAO	S		5	11:21.070	8 Laps	1 Lap	113,883	2:12.725	3	
DQ	21	MARCUS INDIO	P		13	29:02.069	DQ		115,760	2:09.029	6	1
DQ	10	WAGNER PONTES	S		5	11:21.031	DQ		113,889	2:11.679	3	

Resultados sujeitos a verificações técnicas e desportivas

#715 drive-through substituído por acréscimo de 20s no tempo de prova

#10 excluído, por acidente com #26

Margin of Victory	Avg. Speed	Best Lap Tm	Best Speed	Best Lap by
0.845	117,096	2:09.564	119,728	107 - ERNANI KUHN

ASSINADO DIGITALMENTE POR:

 Roger Silvestro
 Comissário Desportivo
 17/12/2023 09:15:47

Orbits

ASSINADO DIGITALMENTE POR:

 Violeta Pernice
 Comissário Desportivo
 17/12/2023 09:14:38

ASSINADO DIGITALMENTE POR:

 Rodrigo Konig
 Comissário Desportivo
 17/12/2023 09:14:42

ASSINADO DIGITALMENTE POR:

 José Mario Santos do Amaral
 Comissário Desportivo
 17/12/2023 09:15:11

ASSINADO DIGITALMENTE POR:

 Renan Augusto Casetta Rodrigues
 Diretor Licença
 17/12/2023 09:15:19

www.mylaps.com

Licença to: AUDACE TECH

Interlagos, 14 a 17 de dezembro de 2023

Sorted on Laps

8ª Etapa Copa Shell Hyundai HB20

Interlagos 4,309 km

2ª Prova

17/12/2023 08:30

Race (25:00 and 1 Laps) started at 8:33:09

Pos	#	Driver	Cat	M	Laps	Total Tm	Diff	Gap	Speed	Best Lap	In L	Pits
ELITE												
1	8	PEDRO BURGER	E	☺	13	28:52.566			116,395	2:09.767	11	
2	22	VICTOR ANDRADE	E	☺	13	28:52.929	0.363	0.363	116,370	2:10.072	10	
3	23	THALINE CHICOSKI	E	☺	13	28:53.500	0.934	0.571	116,332	2:10.592	8	
4	48	RAFAEL VELHO	E	☺	13	28:54.206	1.640	0.706	116,284	2:10.199	11	
5	16	LEO MARTINS	E	☺	13	28:54.740	2.174	0.534	116,249	2:10.070	8	
6	88	AGOSTINHO ARDITO / VITO ARDITO	E	☺	13	28:55.334	2.768	0.594	116,209	2:11.107	12	
7	27	PEDRO PERDONCINI	E	☺	13	28:56.460	3.894	1.126	116,134	2:11.454	12	
8	41	LUCAS BORNEMANN	E	☺	13	28:57.563	4.997	1.103	116,060	2:11.106	11	
9	141	JOAO LEMOS	E	☺	13	29:05.874	13.308	8.311	115,507	2:11.090	5	
10	84	THIAGO SANSANA	E	☺	13	29:08.145	15.579	2.271	115,357	2:11.861	4	
11	715	DIEGO VALLINI	E	☺	13	29:24.196	31.630	16.051	114,308	2:11.615	9	
PRO												
1	808	ALBERTO CATTUCCI	P	☺	13	28:42.193			117,096	2:09.946	4	
2	15	BRUNO TESTA	P	☺	13	28:43.038	0.845	0.845	117,038	2:09.916	3	
3	19	ENZO GIANFRATTI	P	☺	13	28:43.230	1.037	0.192	117,025	2:09.942	9	
4	77	BERNARDO CARDOSO / BETO CAVALEIRO	P	☺	13	28:45.479	3.286	2.249	116,873	2:09.720	4	
5	111	LEO RUFINO	P	☺	13	28:46.096	3.903	0.617	116,831	2:09.956	4	
6	343	CHRIS BORNEMANN	P	☺	13	28:54.967	12.774	8.871	116,233	2:11.408	9	
7	18	DANIEL NINO / THIAGO RIBERI	P	☺	13	29:00.651	18.458	5.684	115,854	2:10.013	3	
8	107	ERNANI KUHN	P	☺	13	29:01.627	19.434	0.976	115,789	2:09.564	3	1
9	5	ALESSANDRO XAVIER	P	☺	13	29:04.666	22.473	3.039	115,587	2:11.863	8	
Not classified (75% = 9 Laps)												
DQ	21	MARCUS INDIO	P	☺	13	29:02.069	DQ		115,760	2:09.029	6	1
SUPER												
1	55	BRUNO MARTINS	S	☺	13	29:02.529			115,729	2:11.226	10	
2	69	ANDRE PEDROTTI	S	☺	13	29:03.213	0.684	0.684	115,684	2:11.418	9	
3	275	RANGEL ZEN	S	☺	13	29:06.543	4.014	3.330	115,463	2:12.158	4	
4	13	MARCELO ZEBRA	S	☺	13	29:07.178	4.649	0.635	115,421	2:12.018	6	
5	717	TULIO PATTO	S	☺	13	29:07.554	5.025	0.376	115,396	2:12.098	5	
6	100	ULI DIAS	S	☺	13	29:08.531	6.002	0.977	115,332	2:10.988	4	
7	6	SAMUEL DAMIN / THIAGO ARNS	S	☺	13	29:11.187	8.658	2.656	115,157	2:12.390	6	
8	20	BRUNO MASSA	S	☺	13	29:11.448	8.919	0.261	115,140	2:10.985	9	

Resultados sujeitos a verificações técnicas e desportivas

#4, #21 e #107 drive-through, por queima de largada
 #39 drive-through, por excesso de velocidade no box (52,9 km/h)
 #715 drive-through, por incidente com #17, #99 e #147
 #393 penalizado em 20s no tempo de prova, por incidente com #20
 #18 penalizado em 10s no tempo de prova, por incidente com #5
 #21 excluído da prova, por incidente com #99

Margin of Victory	Avg. Speed	Best Lap Tm	Best Speed	Best Lap by
0.845	117,096	2:09.564	119,728	107 - ERNANI KUHN

ASSINADO DIGITALMENTE POR:

 Roger Silvestro
 Comissário Desportivo
 17/12/2023 09:15:47

Orbits

ASSINADO DIGITALMENTE POR:

 Violeta Pernice
 Comissário Desportivo
 17/12/2023 09:14:38

ASSINADO DIGITALMENTE POR:

 Rodrigo Konig
 Comissário Desportivo
 17/12/2023 09:14:42

ASSINADO DIGITALMENTE POR:

 José Mario Santos do Amaral
 Comissário Desportivo
 17/12/2023 09:15:11

ASSINADO DIGITALMENTE POR:

 Renan Augusto Casetta Rodrigues
 Diretor Licença
 17/12/2023 09:15:19

www.mylaps.com

License to: AUDACE TECH

Interlagos, 14 a 17 de dezembro de 2023

Sorted on Laps

8ª Etapa Copa Shell Hyundai HB20

Interlagos 4,309 km

2ª Prova

17/12/2023 08:30

Race (25:00 and 1 Laps) started at 8:33:09

Pos	#	Driver	Cat	M	Laps	Total Tm	Diff	Gap	Speed	Best Lap	In L	Pits
9	4	AUGUSTO FREITAS	S	☺	13	29:13.059	10.530	1.611	115,034	2:10.525	8	1
10	33	EDUARDO DORIGUEL	S	☺	13	29:17.434	14.905	4.375	114,748	2:11.939	3	
11	9	FILIPPE BORGES	S	☺	13	29:18.719	16.190	1.285	114,664	2:13.426	4	
12	393	CLAUDIO HARMUCH	S	☺	13	29:32.755	30.226	14.036	113,756	2:12.560	7	
13	42	ROGERIO CRUZEIRO	S	☺	13	29:45.069	42.540	12.314	112,971	2:12.119	3	
14	87	FABIO RIBEIRO / DARCY MAROTTA	S	☺	12	29:32.337	1 Lap	1 Lap	105,030	2:18.293	12	1
15	99	ENZO FALQUETE	S	☺	11	24:26.939	2 Laps	1 Lap	116,321	2:11.150	9	
16	39	MARCEL JORAND	S	☺	11	24:50.738	2 Laps	23.799	114,464	2:11.678	4	1
Not classified (75% = 9 Laps)												
	147	THIAGO LOPES	S	☺	6	14:05.573	7 Laps	5 Laps	110,073	2:11.824	3	1
	26	SILVIO GATAO	S	☺	5	11:21.070	8 Laps	1 Lap	113,883	2:12.725	3	
DQ	10	WAGNER PONTES	S	☺	5	11:21.031	DQ		113,889	2:11.679	3	

Resultados sujeitos a verificações técnicas e desportivas

#715 drive-through substituído por acréscimo de 20s no tempo de prova

#10 excluído, por acidente com #26

Margin of Victory	Avg. Speed	Best Lap Tm	Best Speed	Best Lap by
0.845	117,096	2:09.564	119,728	107 - ERNANI KUHN

ASSINADO DIGITALMENTE POR:

 Roger Silvestro
 Comissário Desportivo
 17/12/2023 09:15:47

Orbits

ASSINADO DIGITALMENTE POR:

 Violeta Pernice
 Comissário Desportivo
 17/12/2023 09:14:38

ASSINADO DIGITALMENTE POR:

 Rodrigo Konig
 Comissário Desportivo
 17/12/2023 09:14:42

ASSINADO DIGITALMENTE POR:

 José Mario Santos do Amaral
 Comissário Desportivo
 17/12/2023 09:15:11

ASSINADO DIGITALMENTE POR:

 Renan Augusto Casetta Rodrigues
 Diretor Licença
 17/12/2023 09:15:19

www.mylaps.com

Licensed to: AUDACE TECH